

# Focus sur la zone d'emploi de VENDÔME



Edition 2022

## Chiffres-clés

### Population

**64 829 habitants** - RP 2019 Insee

📉 Une variation négative entre 2013-2019 sur la zone : -0,7%/an

**Solde naturel** : -0,4%/an ; en région +0,1%/an

**Solde migratoire** : -0,3%/an ; en région -0,1%/an

**Poids des jeunes** : -15 ans : 15,8 % ; 15-24 ans : 8,9 % - **Tendance à la baisse**

**Poids des seniors** : 50-64 ans : 21,9 % ; 65 ans et + : 26,8 % - **Tendance à la hausse**

### Emplois

**Taux d'activité** : 75,2% contre 75,1% en région - RP 2019 Insee

**20 187 emplois salariés privés publics** - ESTEL 2018

📈 Hausse entre 2013 et 2018 : +0,6% - ESTEL

**14 495 emplois salariés privés** - ACOSS-URSSAF 1T 2022

📈 Hausse entre 1T 2021 et 1T 2022 : +1,9% contre +2,3% en région

**1er secteur employeur** : Commerce et réparation d'automobiles et de motocycles

**Activité ayant perdu le plus d'emplois entre 2009 et 2020** : Fabrication de matériels de transport

### Marché du travail

**4 420 demandeurs d'emploi Cat ABC** au 1er trimestre 2022 - STMT-Pôle emploi, Dares

📉 Evolution négative de la DEFM Cat ABC : -9,2%/1an

**Part des demandeurs d'emploi de longue durée** (+de 1an) : 50,9%

**Offres d'Emploi Enregistrées** : 2 117 en 2021, +17% en 1 an - STMT-Pôle emploi, Dares

**Taux de chômage 4T 2021** : 5,4% - Insee

**2 030 projets de recrutement** dans le bassin de Vendôme - BMO 2022

**Les 3 métiers les plus recherchés** dans le bassin (hors saisonniers) :

- Aides-soignants
- Autres ouvriers non qualifiés de type industriel
- Ouvriers non qualifiés en métallurgie, verre, céramique et matériaux de construction

### Entreprises

**8 695 établissements** dans la zone d'emploi - SIRENE 2021

Part des établissements employeurs (hors 0 salarié) : 24,3%

**Entre 2017 et 2021** :

📈 Evolution positive du nombre d'établissements : +11% (+846 établissements)

📈 Evolution positive du nombre d'établissements employeurs : +2% (+34 établissements)

### Formation

**1 103 jeunes en formation professionnelle initiale CAP, BAC PRO et BTS** dans la zone d'emploi

Rentrée 2021 - Sources : Rectorat, DRAAF

**31 offres de formation par apprentissage en 2021** - Source : GIP Alfa Centre

**Nombre de places de formation continue financées par la Région et Pôle emploi en 2021** : 914

Sources : Conseil régional, Pôle emploi

## Près de 8 700 établissements en 2021, dont 2 112 établissements employeurs

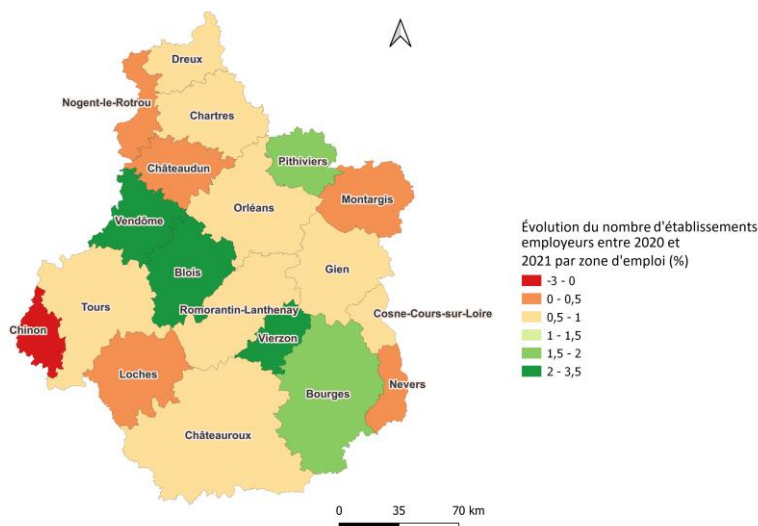
La zone d'emploi de Vendôme compte 8 695 établissements en 2021, dont 24,3% d'établissements employeurs. Entre 2020 et 2021, le nombre d'établissements employeurs progresse fortement dans la zone (+3,2%), à un rythme plus élevé qu'au niveau départemental (+2,2%). Dans le Loir-et-Cher, la hausse est également élevée dans la zone d'emploi de Blois (+2,7%), et plus modérée dans celle de Romorantin (+0,9%).



**+1,1% en région**

\* La loi Alur oblige les syndicats de copropriétaires de plus de 200 lots à s'immatriculer depuis le 1<sup>er</sup> novembre 2016, occasionnant une rupture dans la série statistique des données SIRENE. Afin de palier cette rupture, les données présentées ne tiennent pas compte des copropriétés.

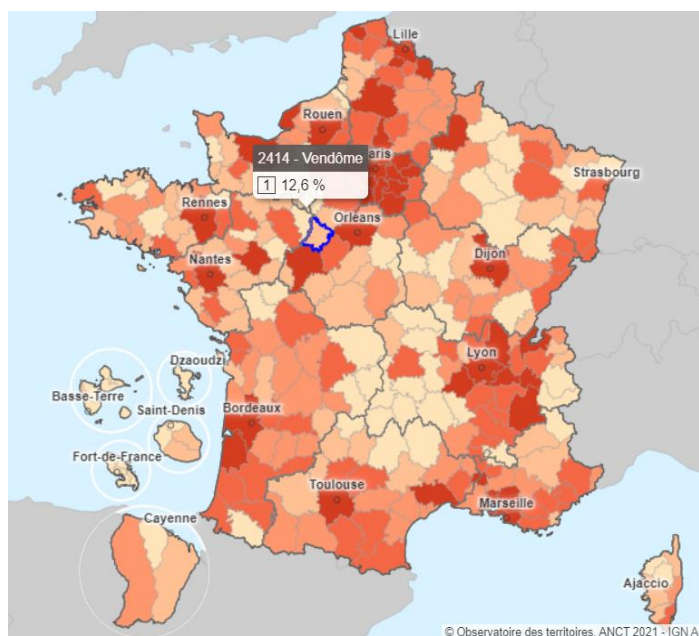
Source : Insee SIRENE 2020 - 2021



## Un taux de création d'entreprises inférieur à la moyenne départementale

### Taux de création d'entreprises

Nombre de créations d'entreprises au cours de l'année/stock des entreprises au 1er janvier 2019



Source : Observatoire des territoires - Insee SIRENE 2019

Avec un taux de création d'entreprises de 12,6% en 2019, la zone d'emploi de Vendôme présente la même dynamique entrepreneuriale que celle de Romorantin-Lanthenay (12,7%).

La moyenne départementale est de 14,4%, en raison d'un taux de création d'entreprises plus élevé dans la zone d'emploi de Blois (15,9%).

La moyenne régionale pour l'année 2019 s'élève à 15%. Elle reste inférieure au taux national (16,3%).

## Un tissu d'établissements qui présente certaines caractéristiques agricoles et industrielles

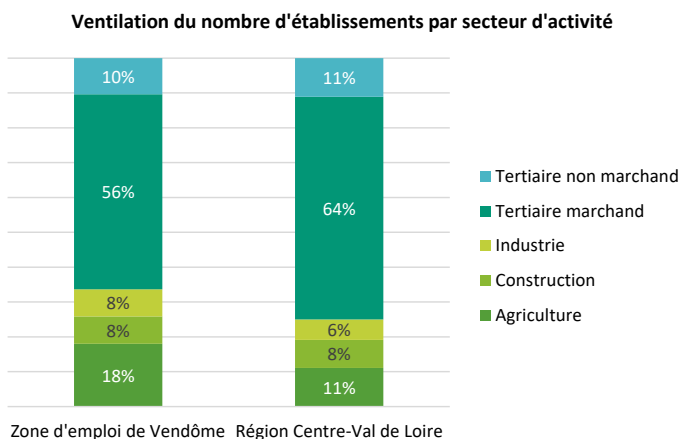
La répartition des établissements par grand secteur dans la zone d'emploi de Vendôme diffère de la répartition régionale sur plusieurs points :

Le secteur agricole est bien présent, regroupant 18% des établissements du territoire, soit 7 points de plus que la moyenne.

Le secteur industriel totalise quant à lui 8% du tissu local (+2 points/région), avec un maillage d'établissements employeurs plus dense dans plusieurs activités :

- La fabrication d'équipements électriques,
- L'industrie chimique,
- La métallurgie et fabrication de produits métalliques,
- Les autres industries manufacturières,
- La fabrication de produits en caoutchouc et en plastique, etc.

A l'inverse, le tertiaire marchand est nettement sous-représenté (-8 points), à l'exception des arts, spectacles et activités récréatives et des autres activités spécialisées, scientifiques et techniques.



### Secteurs dont le tissu d'établissements employeurs présente un maillage plus dense qu'en région :

- Fabrication d'équipements électriques
- Agriculture, sylviculture et pêche
- Industrie chimique
- Métallurgie et fabrication de produits métalliques à l'exception des machines et des équipements
- Administration publique
- Autres industries manufacturières ; réparation et installation de machines et d'équipements
- Fabrication de produits en caoutchouc et en plastique ainsi que d'autres produits minéraux
- Production et distribution d'eau ; assainissement, gestion des déchets et dépollution
- Fabrication de machines et équipements
- Construction
- Arts, spectacles et activités récréatives
- Autres activités spécialisées, scientifiques et techniques

### Répartition des établissements, totaux et employeurs (en 2021) et des salariés (en 2020) par secteur A5

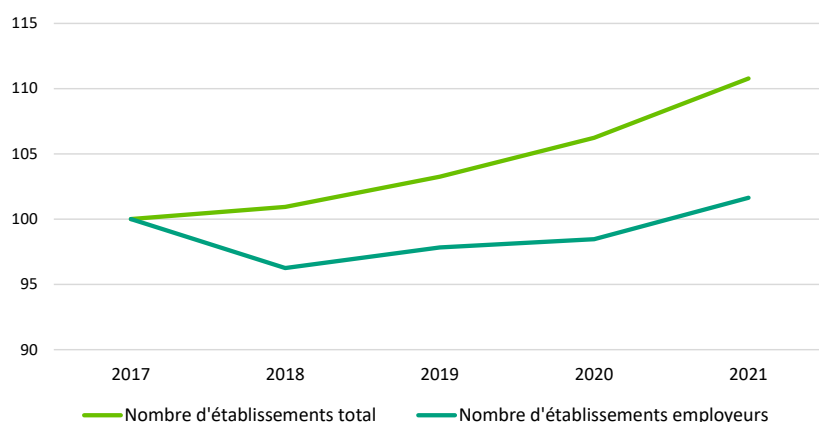
	Nombre d'établissements	Nombre d'établissements employeurs	Effectifs salariés
Agriculture	1 565	176	-
Construction	687	296	1 144
Industrie	677	204	5 498
Tertiaire marchand	4 863	1 146	5 543
Tertiaire non marchand	903	290	1 758

#### Quelques établissements de la zone d'emploi

CTRE HOSPITALIER VENDOME MONTOIRE, ROBERT BOSCH AUTOMOTIVE STEERING, THALES AVS FRANCE SAS, S N V, HMY FRANCE, COMMUNE DE VENDOME, VENDOME DISTRIBUTION, LA POSTE, ICOPAL, BAUMER BOURDON HAENNI SAS, BRANDT FRANCE, CLINIQUE DU SAINT COEUR, CTRE HOSPITALIER VENDOME-MONTOIRE, D E C SAS DEPOTS, ECOFIT SA, EPSYS, FROMAGERIES BEL,GETINGE LA CALHENE, IPG CONTACTS SERVICES, LES EDITIONS INFORMATIQUES COMPTABLES, L'HOSPITALET

# Une hausse du nombre d'établissements employeurs dans les services marchands, dont l'hôtellerie-restauration et l'intérim

Evolution du nombre d'établissements total (y compris les auto-entrepreneurs) et employeurs dans la zone d'emploi de Vendôme (Base 100 Année 2017)



La loi Alur oblige les syndicats de copropriétaires de plus de 200 lots à s'immatriculer depuis le 1<sup>er</sup> novembre 2016, occasionnant une rupture dans la série statistique des données SIRENE. Afin de palier cette rupture, les données présentées ne tiennent pas compte des copropriétés.

## Etablissements employeurs par grands secteurs et par tranche d'effectifs dans le Loir-et-Cher\*

Secteurs	Taille	2016	2017	2018	2019	2020	2021	
Industrie	1- 0à9	528	522	535	520	520	514	↘
	2- 10à49	203	199	194	197	190	194	↘
	3- 50à249	66	65	66	67	67	64	↘
	4-250à499	10	10	10	8	9	10	↘
	5- 500à1999	4	3	3	4	3	ns	↘
Construction	1- 0à9	1004	1012	1003	995	1012	1063	↗
	2- 10à49	136	134	137	152	152	163	↗
	3- 50à249	8	8	6	7	7	8	↘
	4-250 et plus	ns	ns	ns	ns	ns	ns	
	5- 500à1999							
Commerce	1- 0à9	1392	1368	1340	1343	1378	1439	↘
	2- 10à49	201	197	200	201	205	195	↘
	3- 50à249	28	31	30	32	32	34	↗
	4-250à499	ns	ns	ns	ns	ns	ns	
	5- 500à1999							
Hôtellerie-restauration	1- 0à9	628	625	630	653	645	681	↗
	2- 10à49	79	80	80	81	79	90	↗
	3- 50à249	4	3	3	5	4	5	↗
	4-250à499							
	5- 500à1999							
Autres services marchands hors intérim	1- 0à9	2211	2168	2138	2152	2083	2151	↘
	2- 10à49	277	277	295	296	288	290	↘
	3- 50à249	58	59	58	55	56	63	↗
	4-250à499	3	5	5	5	6	6	↗
	5- 500à1999	3	ns	ns	ns	ns	ns	
Intérim	1- 0à9	52	48	60	68	64	63	↗
	2- 10à49	18	30	24	29	31	32	↗
	3- 50à249	17	20	18	16	18	19	↗
	4-250 et plus	ns	ns	ns	ns	ns	ns	
Services non marchands	1- 0à9	484	476	477	476	455	475	↘
	2- 10à49	159	167	161	168	163	168	↗
	3- 50à249	53	55	56	54	51	46	↘
	4-250à499	ns	ns	ns	ns	ns	ns	
	5- 500à1999							

\* S < 3 Hors effectifs inconnus

**Légende des flèches :** l'évolution du nombre d'établissements employeurs sur la période 2016-2021 par secteur dans le département est très variable. Certains secteurs connaissent un beau dynamisme (vert), d'autres stagnent (jaune) ou sont en diminution (rouge).

En 2020, la zone d'emploi de Vendôme comptabilise 13 943 emplois salariés privés du champ concurrentiel et commercial. Cinq secteurs d'activité concentrent à eux seuls 49% des emplois salariés privés :

- Commerce et réparation d'automobiles et de motocycles (14%),
- Autres industries manufacturières ; réparation et installation de machines et d'équipements (9%),
- Hébergement médico-social et social et action sociale sans hébergement (9%),
- Métallurgie et fabrication de produits métalliques (8%),
- Construction (8%).

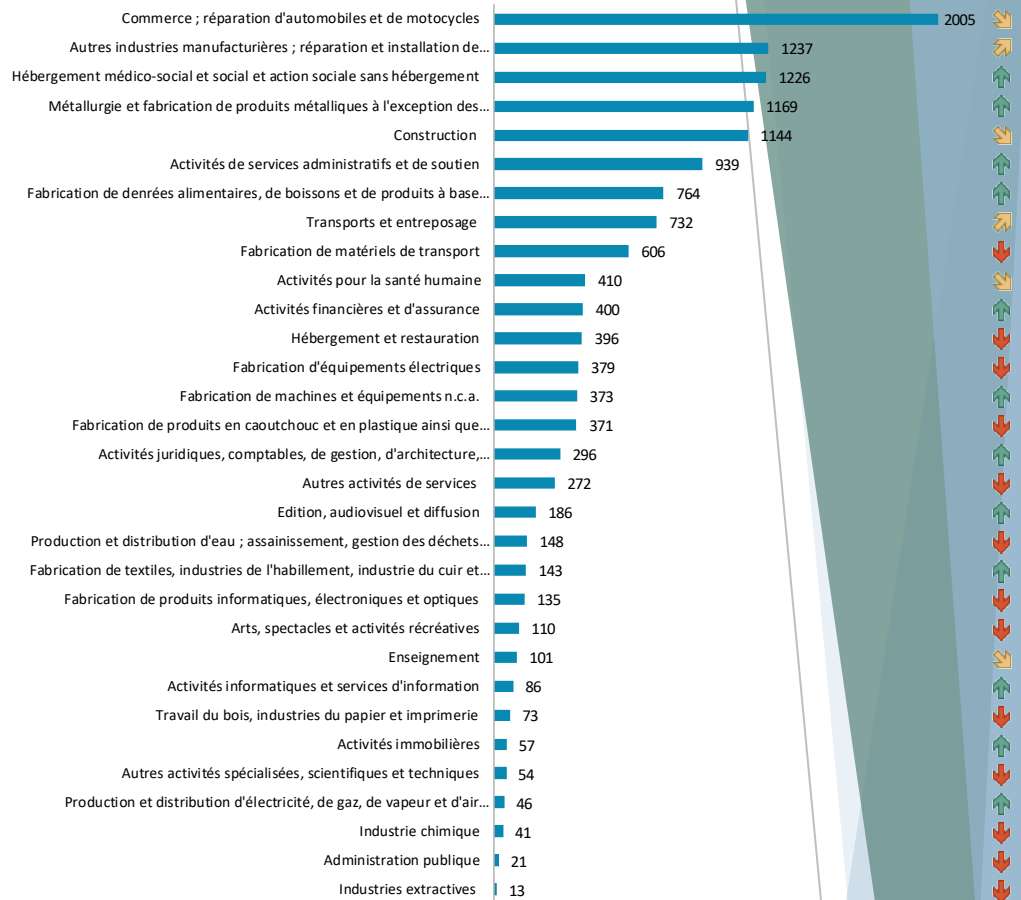
Entre 2009 et 2020, le nombre d'emplois salariés dans la zone a diminué de -2%, soit 239 pertes nettes d'emplois sur la période. Les secteurs les plus touchés par les disparitions d'emplois sont :

- La fabrication de matériels de transport : -494 emplois, -45% ;
- La fabrication d'équipements électriques : -200 emplois, -35% ;
- La fabrication de produits informatiques, électroniques et optiques : -114 emplois, -46% ;
- Le commerce et réparation d'automobiles et de motocycles : -102 emplois, -5% ;
- Les autres activités de services : -97 emplois, -26% ;
- La fabrication de produits en caoutchouc et en plastique ainsi que d'autres produits minéraux : -77 emplois, -17% ;
- La production et distribution d'eau ; assainissement, gestion des déchets et dépollution : -66 emplois, -31%.

A l'inverse, d'autres secteurs enregistrent une progression de leurs effectifs salariés :

- L'hébergement médico-social et social et action sociale sans hébergement : +268 emplois, +28% ;
- La métallurgie et fabrication de produits métalliques : +250 emplois, +27% ;
- La fabrication de textiles, industries de l'habillement, industrie du cuir et de la chaussure : +101 emplois, +240% ;
- Les activités de services administratifs et de soutien dont l'intérim et le nettoyage de bâtiments : +89 emplois, +10% ;
- La fabrication de machines et équipements : +88 emplois, +31%.

Répartition des emplois salariés dans les activités économiques (A38) et évolution 2009 - 2020



**Légende des flèches :** l'évolution de l'emploi sur la période 2009-2020 des principales activités du territoire est très variable. Si certaines affichent un beau dynamisme (vert), d'autres stagnent (jaune) ou sont en diminution (rouge).

### Principaux événements récents :

- La société A2V Mécatronique va bénéficier du plan de France Relance. Elle compte investir dans son site de Saint-Ouen (41) et créer 4 à 5 emplois. **11/12/2020**
- A Morée (41), la société Le Triangle, spécialisée dans l'installation de panneaux solaires sur les hangars, va bénéficier du plan France Relance. Elle compte créer 300 emplois sur trois ans. **11/12/2020**
- A Vendôme (41), Bosch va fermer sa ligne d'assemblage de colonnes de direction à assistance électrique. 49 emplois pourraient être impactés. **14/12/2020**
- À Prunay-Cassereau (41), l'entreprise SPL qui fabrique du mobilier urbain, de protection et d'affichage destiné aux collectivités et aux entreprises, va investir 4 millions d'euros pour s'agrandir. **17/12/2020**
- La société marseillaise Cap Vert Énergie, producteur indépendant d'énergie renouvelable, investit dans une centrale photovoltaïque d'une puissance de 5MwC à Danzé (41). **28/12/2020**
- A Vendôme (41), le fabricant de condensateurs céramique SRT Microcéramique, lauréat du plan France Relance, investit pour moderniser son usine de production et compte doubler ses effectifs. **17/02/2021**
- La champignonnière de Ternay (41) vient d'être reprise par Legulice. Une vingtaine d'emplois pourraient être créés à terme. **15/10/2021**

Source : Observatoire de l'investissement - TRENDEO

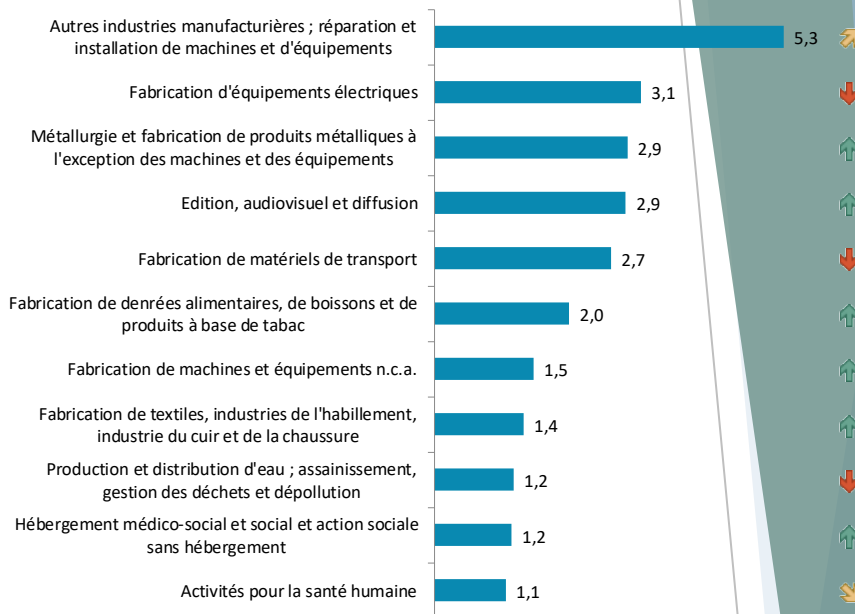
## Des spécificités dans l'industrie et quelques activités tertiaires

La zone d'emploi de Vendôme compte de nombreuses spécificités\* économiques, en particulier dans le secteur industriel :

- Les autres industries manufacturières (fabrication de meubles) ; réparation et installation de machines et d'équipements (dont HMY France, THALES AVIONICS SAS),
- La fabrication d'équipements électriques (dont BRANDT France, EPSYS, ECOFIT SA),
- La fabrication de produits métalliques (dont PROJECT USINAGE ET INTEGRATION),
- La fabrication de matériels de transport (dont ROBERT BOSCH AUTOMOTIVE STEERING pour l'industrie automobile),
- La fabrication de denrées alimentaires, de boissons (dont FROMAGERIES BEL, S N V), etc.

Des spécificités tertiaires sont également présentes comme l'édition, audiovisuel et diffusion (dont LES EDITIONS INFORMATIQUES COMPTABLES), l'hébergement médico-social et action sociale (dont l'Hospitalet) et la santé. Précisons que le Centre hospitalier de Vendôme - Montoire (Vendôme) est le premier employeur du territoire.

**Les activités spécifiques de la zone d'emploi de Vendôme**  
Indice de spécificité et évolution 2009 - 2020



**Légende des flèches :** l'évolution de l'emploi sur la période 2009-2020 des principales activités du territoire est très variable. Si certaines affichent un beau dynamisme (vert), d'autres stagnent (jaune) ou sont en diminution (rouge).


**\*Indice de spécificité :** On parle de spécificité dans l'emploi lorsque que l'indice dépasse 1. Une activité est spécifique sur le territoire (indice supérieur à 1) si le poids de l'activité dans l'ensemble de l'emploi du territoire est supérieur à celui de l'activité au niveau régional.

Source : Emplois salariés privés 2009-2020 – ACOSS-URSSAF (hors champ agricole) / traitement ORFE

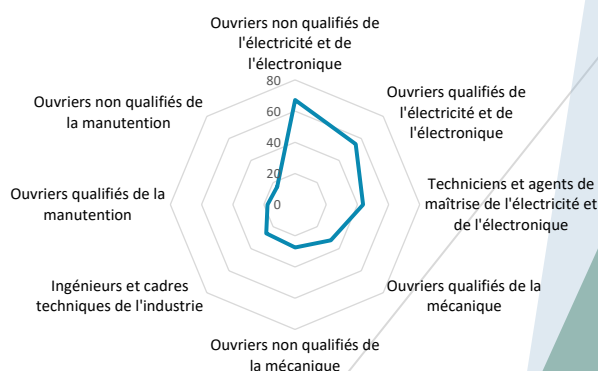
## Quels métiers (FAP) exercés dans les principales activités spécifiques ?

Dans les autres industries manufacturières et la réparation et installation de machines et d'équipements, deux familles professionnelles regroupent une part importante d'emplois : les techniciens et agents de maîtrise des industries mécaniques et les ingénieurs et cadres techniques de l'industrie. Dans la fabrication d'équipements électriques, les métiers sont davantage diversifiés, avec les ouvriers, qualifiés ou non, de l'électricité et de l'électronique, les TAM de l'électricité et de l'électronique, les ouvriers qualifiés de la maintenance ...

**Les principaux métiers exercés dans les autres industries manufacturières ; réparation et installation de machines et d'équipements**



**Les principaux métiers exercés dans la fabrication d'équipements électriques**



Source : Insee RP 2018 : actifs en emploi / traitement ORFE

## Agriculteurs, éleveurs, sylviculteurs, bûcherons : les métiers les plus fréquents

Les trois familles professionnelles\* (FAP) les plus représentées dans la zone d'emploi de Vendôme sont les agriculteurs, les agents d'entretien<sup>(1)</sup> et les aides-soignants. D'autres postes d'employés figurent parmi les principales FAP avec les conducteurs de véhicules, les employés administratifs de la fonction publique (cat. C), les vendeurs et les aides à domicile, aides ménagères.

Plusieurs postes d'ouvriers sont également présents avec les ouvriers non qualifiés des industries de process, les ouvriers qualifiés du gros œuvre du bâtiment, les ouvriers non qualifiés de la mécanique et les ouvriers qualifiés du second œuvre.

Enfin, les enseignants, les techniciens et agents de maîtrise des industries mécaniques, les infirmiers, sages-femmes et les intermédiaires de commerce complètent le classement.

<sup>(1)</sup> Cette FAP regroupe les agents d'entretien de locaux, les agents de services hospitaliers et les ouvriers de l'assainissement et du traitement des déchets.

\*La population active en emploi comprend, au sens du recensement de la population, les personnes qui déclarent être dans l'une des situations suivantes : exercer une profession (salariée ou non), même à temps partiel ; aider une personne dans son travail (même sans rémunération) ; être apprenti, stagiaire rémunéré ; être chômeur tout en exerçant une activité réduite ; être étudiant ou retraité mais occupant un emploi.

### Les 15 principales familles professionnelles



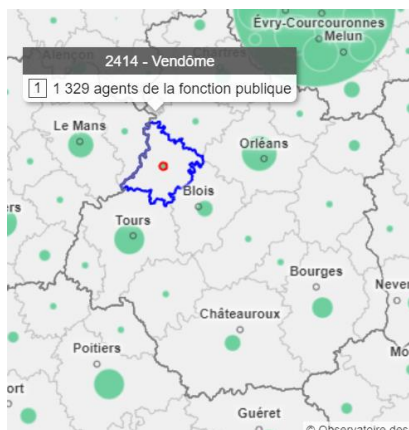
Source : Insee RP 2018 / traitement ORFE

## ZOOM SUR L'EMPLOI PUBLIC DANS LES ZONES D'EMPLOI

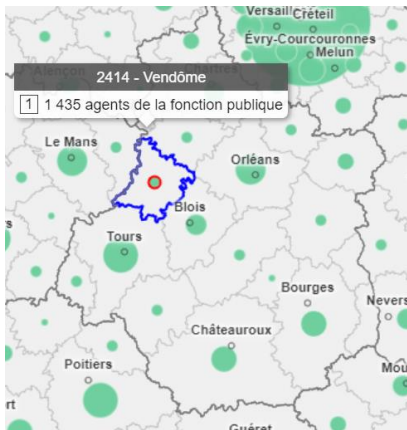
La zone d'emploi de Vendôme compte 4 364 agents de la fonction publique (FP) : 1 329 agents de la FP d'Etat, 1435 de la FP hospitalière et 1 600 de la FP territoriale.

### Part des agents de la fonction publique par versant (%) 2018

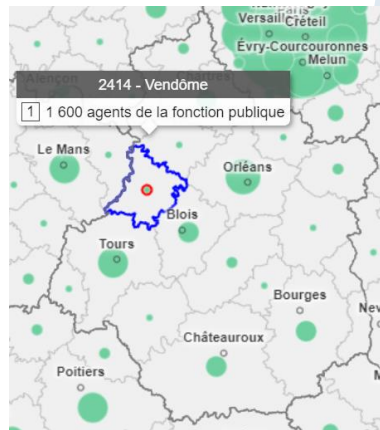
Fonction publique d'Etat



Fonction publique hospitalière



Fonction publique territoriale



Source : Insee, Système d'information sur les agents des services publics (SIASP), 2018 – Carto Observatoire des Territoires ANACT

Indicateur : part de l'effectif de chaque versant de la fonction publique parmi l'ensemble des agents des trois versants de la Fonction publique : Fonction publique de l'État, Fonction publique hospitalière et Fonction publique territoriale .

## Ouvriers non qualifiés du travail du bois et de l'ameublement : les métiers les plus spécifiques de la zone

En lien avec les spécificités économiques locales, en particulier industrielles, certaines FAP sont davantage représentées localement comme les ouvriers du travail du bois et de l'ameublement, les ouvriers qualifiés de la mécanique, les ouvriers de l'électricité et de l'électronique, les ouvriers non qualifiés des industries de process, les techniciens et agents de maîtrise des industries mécaniques, les ouvriers non qualifiés travaillant par enlèvement ou formage de métal, les ingénieurs et cadres techniques de l'industrie, etc. Le caractère spécifique du domaine agricole se retrouve à travers les métiers d'agriculteurs, éleveurs, sylviculteurs, les techniciens et cadres de l'agriculture ainsi que les maraîchers, jardiniers et viticulteurs. Au regard des catégories professionnelles, les ouvriers (+5 points) les artisans, commerçants, chefs d'entreprise (+2 points) et les agriculteurs exploitants (+2 points) sont surreprésentés dans la zone d'emploi par rapport à la région. A l'inverse, le territoire compte moins de cadres (-3 points) et de professions intermédiaires (-4 points) qu'en moyenne.

### Les familles professionnelles les plus spécifiques de la zone d'emploi

Familles professionnelles	Indice de spécificité	Nombre de salariés (>90)
Ouvriers non qualifiés du travail du bois et de l'ameublement	3,6	119
Ouvriers qualifiés de la mécanique	2,6	307
Ouvriers qualifiés de l'électricité et de l'électronique	2,3	125
Ouvriers non qualifiés de l'électricité et de l'électronique	2,3	96
Ouvriers non qualifiés des industries de process	2,2	687
Agriculteurs, éleveurs, sylviculteurs, bûcherons	2,1	1165
Techniciens et agents de maîtrise des industries mécaniques	2,0	532
Ouvriers non qualifiés travaillant par enlèvement ou formage de métal	2,0	119
Ouvriers non qualifiés de la mécanique	2,0	483
Techniciens et cadres de l'agriculture	1,9	122
Techniciens et agents de maîtrise de l'électricité et de l'électronique	1,8	174
Bouchers, charcutiers, boulangers	1,7	383
Ouvriers qualifiés travaillant par formage de métal	1,6	182
Ouvriers qualifiés du gros œuvre du bâtiment	1,5	487
Aides-soignants	1,5	978
Ouvriers non qualifiés du second œuvre du bâtiment	1,4	247
Ouvriers qualifiés du travail du bois et de l'ameublement	1,4	93
Ouvriers qualifiés travaillant par enlèvement de métal	1,4	188
Ouvriers non qualifiés du gros œuvre du bâtiment, des travaux publics, du béton et de l'extraction	1,3	336
Employés de la comptabilité	1,3	330
Aides à domicile et aides ménagères	1,2	573
Employés des services divers	1,2	163
Ingénieurs et cadres techniques de l'industrie	1,2	348
Maraîchers, jardiniers, viticulteurs	1,2	339
Artisans et ouvriers artisanaux	1,2	189

### 92,8 emplois pour 100 actifs occupés dans la zone d'emploi de Vendôme

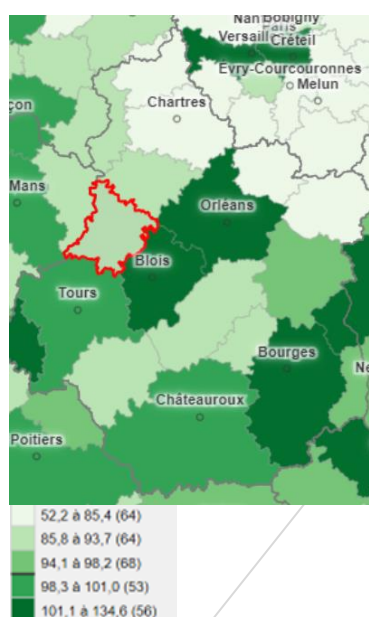
« L'indice de concentration de l'emploi mesure le rapport entre le nombre d'emplois total proposés sur un territoire et le nombre d'actifs occupés (actifs en emploi) qui y résident. Cet indicateur permet d'apprécier la fonction de **pôle d'emploi (indice > 100)** ou la **fonction résidentielle (indice < 100)** d'un espace. »

En Centre-Val de Loire, seules 5 zones d'emploi peuvent être considérées comme des pôles attractifs, comptant davantage d'emplois que d'actifs résidents : Chinon, Blois, Orléans, Bourges et Cosne-Cours sur Loire.

Au niveau régional, l'indice global est de 94,8. La proximité avec l'Ile-de-France, dont la zone de Paris (indice : 125,1), fait que de nombreuses personnes vont travailler en dehors de leur pôle de résidence. Les zones d'emploi franciliennes de la région sont particulièrement concernées par les déplacements domicile-travail : Dreux (indice : 66), Chartres (indice : 84,1), Pithiviers (indice : 76,4) et Montargis (indice : 85).

Source : Insee RP 2018 – Traitement ORFE/Observatoire des territoires

### Indice de concentration d'emploi (%)





## Aides-soignants et autres ouvriers non qualifiés de type industriel : les métiers les plus recherchés sur le territoire

### Demands d'emploi (DEFM) dans la zone d'emploi de Vendôme

	1er trimestre 2022	1er trimestre 2021	Evolution sur un an
Nombre de DEFM ABC	4 420	4 870	-9,2%
Part des demandeurs d'emploi inscrits depuis 1 an ou plus	50,9%	52,8%	-1,9 point
Part des femmes (Cat ABC)	52,7%	53,4%	-0,7 point
Part des hommes (Cat ABC)	47,3%	46,6%	0,7 point
Part des séniors (50 ans et plus) (Cat ABC)	32,4%	31,1%	1,3 point
Part des jeunes (moins de 25 ans) (Cat ABC)	11,8%	13,3%	-1,5 point
Taux de chômage (4T 2021 et 4T 2020) en %	5,4	5,8	-0,4 point

Source : Pôle emploi - Dares, STMT, traitement DARES

Pour l'année 2022, 2 030 projets de recrutement sont déclarés par les établissements du bassin de Vendôme (source : BMO 2022). Ils représentent 16% des projets de recrutement du Loir-et-Cher.

Hors emplois saisonniers, les métiers les plus recherchés par les établissements sont les aides-soignants, les autres ouvriers non qualifiés de type industriel et les ouvriers non qualifiés en métallurgie, verre, céramique et matériaux de construction. En 2022, ces métiers sont signalés avec un niveau de difficulté de recrutement très élevé. C'est également le cas pour plusieurs métiers du domaine du bâtiment comme les couvreurs, les maçons et les plombiers, chauffagistes, ..., mais aussi les ouvriers non qualifiés des industries agro-alimentaires, les aides à domicile, les infirmiers, etc.

**Nota Bene : En 2022 au niveau national, 58% des recrutements sont jugés « difficiles » par les entreprises, soit une hausse de 13 points par rapport à 2021.**

#### Les métiers les plus recherchés (Saisonnalité <50%)

Métiers	Projets de Recrutement
Aides-soignants	100
Autres ouvriers non qualifiés de type industriel	90
Ouvriers non qualifiés en métallurgie, verre, céramique et matériaux de construction	60
Mécaniciens et électroniciens de véhicules	60
Couvreurs	50
Ouvriers non qualifiés des industries agro-alimentaires	50
Ouvriers non qualifiés du textile et du cuir	50
Maçons	40
Aides à domicile et aides ménagères	40
Infirmiers	40

#### Les métiers les plus difficiles à recruter - Difficultés de recrutement >50%, saisonnalité <50%

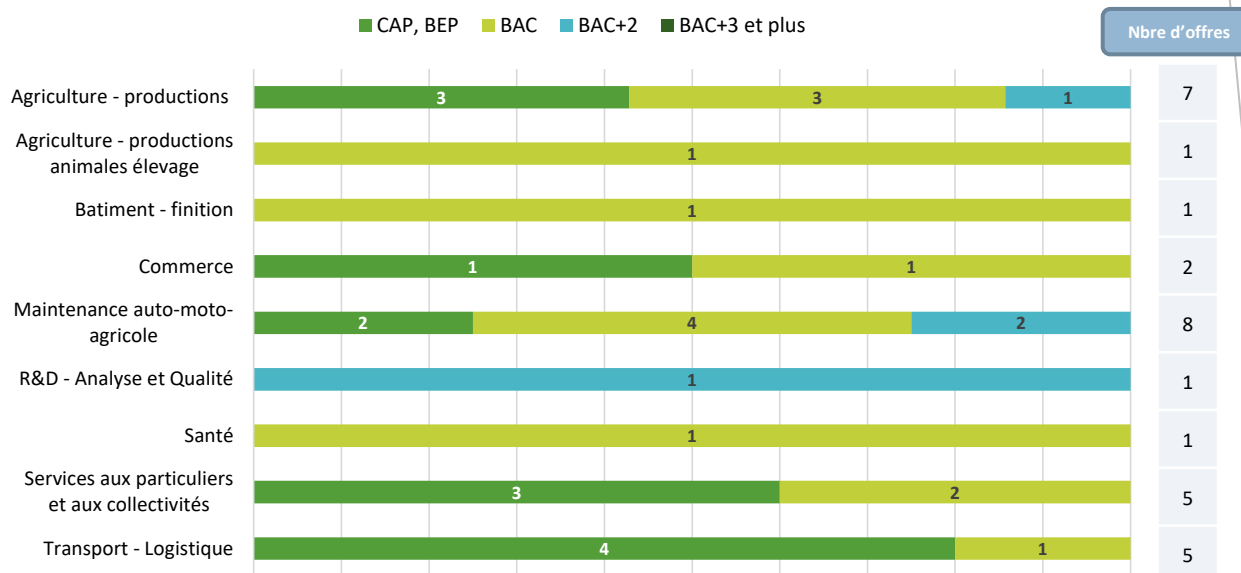
Métiers	Projets de Recrutement	% de projets difficiles
Aides-soignants	100	90%
Autres ouvriers non qualifiés de type industriel	90	100%
Ouvriers non qualifiés en métallurgie, verre, céramique et matériaux de construction	60	100%
Mécaniciens et électroniciens de véhicules	60	67%
Couvreurs	50	100%
Ouvriers non qualifiés des industries agro-alimentaires	50	100%
Maçons	40	100%
Aides à domicile et aides ménagères	40	100%
Infirmiers	40	100%
Plombiers, chauffagistes	30	100%

Source : BMO 2022 – Pôle Emploi / traitement ORFE

## 31 offres de formation, initiale et continue, par apprentissage en 2021

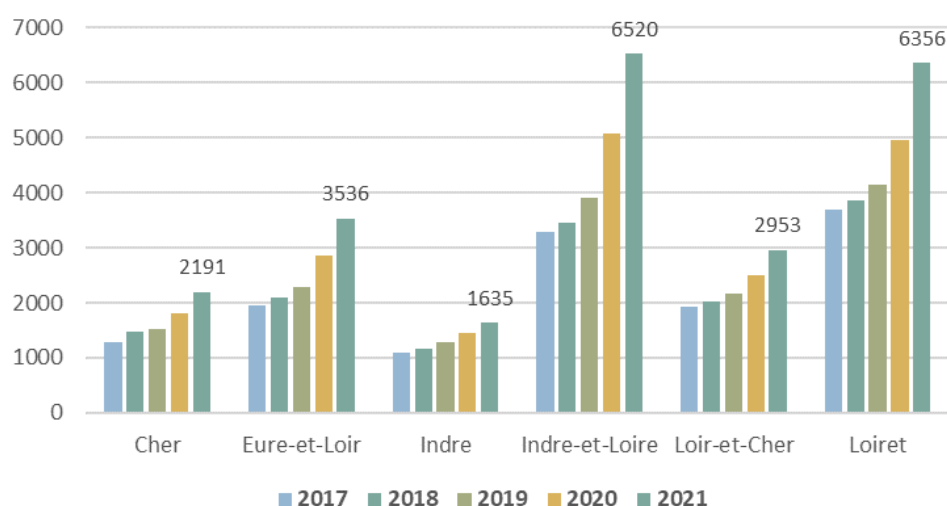
Depuis la rentrée 2020, les données de l'apprentissage ont changé. Dans la zone d'emploi de Vendôme, 31 offres de formation ont été recensées en 2021 par les CFA du territoire : 13 offres de niveau CAP, BEP, 14 offres de niveau BAC et 4 offres de niveau BAC+2. Le diplôme qui compte le plus d'offres est le CAPA METIERS DE L'AGRICULTURE. Il n'y a pas d'offres de niveau BAC+3 sur la zone.

Nombre d'offres de formation par apprentissage dans la zone d'emploi de Vendôme dans les principaux domaines de formation



Source : GIP ALFA CENTRE

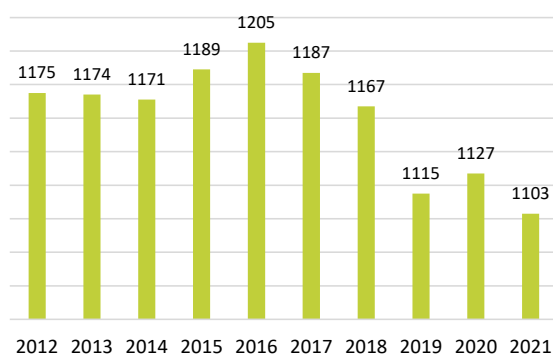
Entrées en contrat d'apprentissage par département (contrats dont l'exécution a débuté à l'année N)



Dans le Loir-et-Cher, 2 953 personnes ont signé un contrat d'apprentissage en 2021. « L'aide exceptionnelle #1jeune1solution mise en place dans le cadre du plan de relance (juillet 2020 à décembre 2021) a permis de stabiliser voire d'augmenter les résultats ».

Source : DGEFP – DREETS Centre-Val de Loire

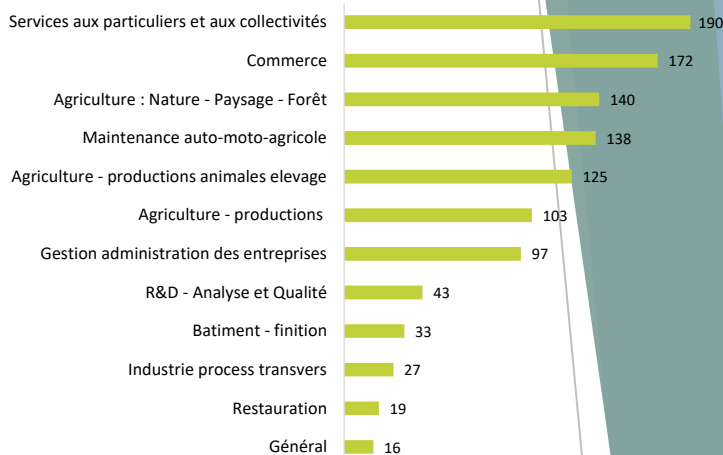
Evolution du nombre d'inscrits en formation (dont formations agricoles)



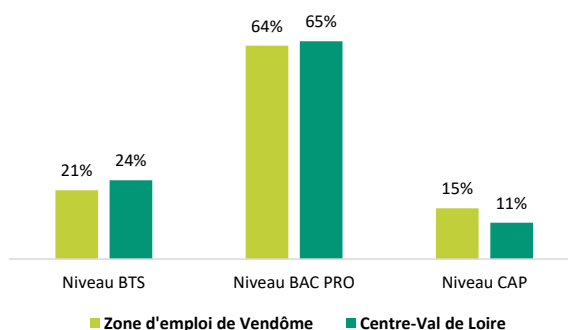
A la rentrée 2021, 1 103 jeunes étaient inscrits en formation professionnelle initiale, du CAP au BTS, dans un établissement de la zone d'emploi de Vendôme (statut scolaire). En 2021, le nombre d'élèves en formation professionnelle a diminué de -6% par rapport à 2012, soit 72 jeunes de moins. La répartition des élèves par niveau de formation est proche de la moyenne régionale. 64% suivent des formations de niveau BAC PRO. La part de jeunes dans des formations de niveau BTS est légèrement moins élevée qu'en région (-3 points). A l'inverse, les jeunes sont plus nombreux dans des formations de niveau CAP (+4 points).

Sources : Rectorat, DRAAF 2021

Répartition des jeunes scolaires dans les principaux domaines de formation en 2021 (y compris formations agricoles)



Répartition des élèves par niveau de formation en 2021



## Offre de formation continue financée par la Région et Pôle emploi

Répartition du nombre de places de formation continue financées par la Région et Pôle emploi en 2021 par niveau (nouveaux niveaux européens) et domaine de formation dans la zone d'emploi de Vendôme

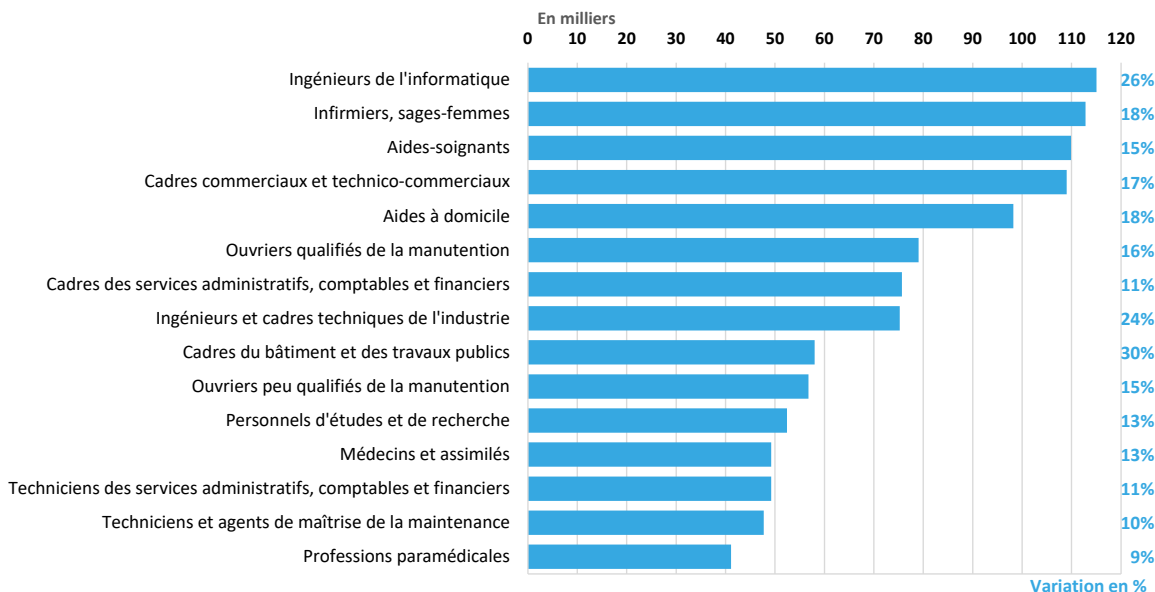
Domaines de formation	Niveau 5	Niveau 4	Niveau 3	Sans qualification	Total général
Agriculture - productions		20			20
Gestion administration des entreprises		6			6
Maintenance auto-moto-agricole			10		10
Maintenance industrielle		12			12
Mécanique et travail des métaux		20	22		42
R&D - Analyse et Qualité	5				5
Restauration			24		24
Santé		10			10
Services aux particuliers et aux collectivités		12	22	27	61
Transport - Logistique			34		34
Formations pré-qualifiantes				690	690
<b>Ensemble</b>	<b>5</b>	<b>80</b>	<b>112</b>	<b>717</b>	<b>914</b>

**Formations sans qualification** : CACES (certificat d'aptitude à la conduite en sécurité), CLEA (socle de connaissances et de compétences prof.), CQP, FCO (formation continue obligatoire), HACCP (hygiène alimentaire), SIAPP, découverte des métiers, titres professionnels et formations pré-qualifiantes.

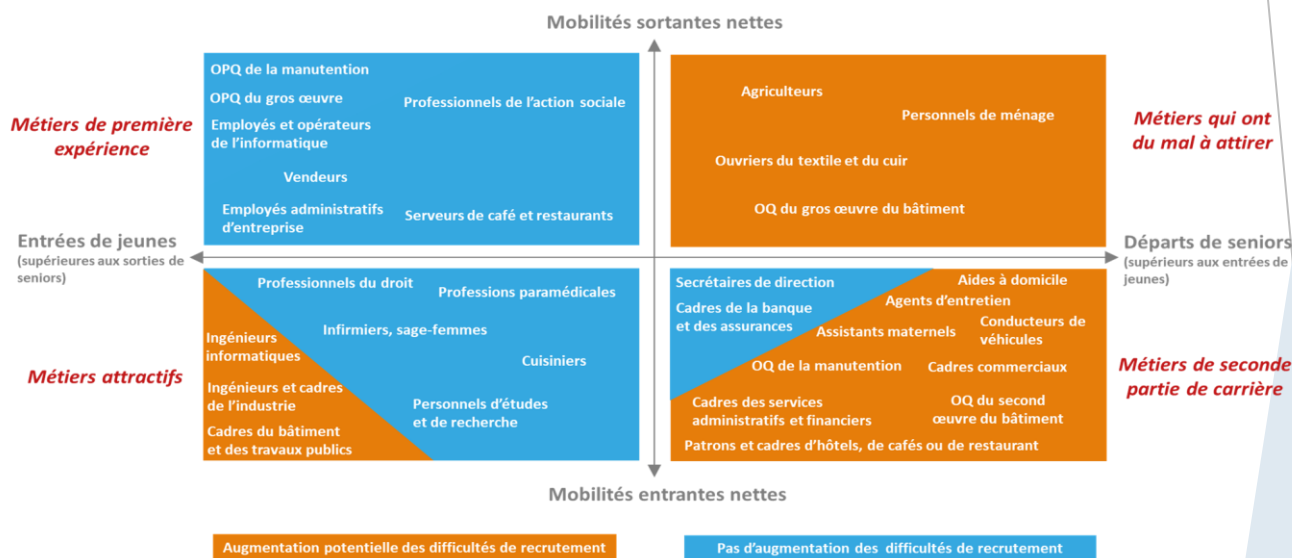
**Niveaux de qualification (Union européenne)** : le niveau 3 correspond à l'ancien niveau V (CAP), le niveau 4 à l'ancien niveau IV (Bac), le niveau 5 à l'ancien niveau III (Bac + 2), le niveau 6 à l'ancien niveau II (licence).

Sources : Conseil régional, Pôle emploi

## Les métiers en plus forte expansion entre 2019 et 2030



## Les métiers selon leur niveau de tensions en 2019 et leur déséquilibre potentiel en 2030



**Lecture :** d'ici 2030, le métier d'ingénieur de l'informatique accueillera davantage de jeunes débutant en emploi qu'il ne verrait de seniors cesser leur activité (axe horizontal). Dans ce métier, les mobilités professionnelles (entre métiers) observées entre 2010 et 2015 ont été entrantes, c'est-à-dire que davantage d'actifs déjà en emploi ont rejoint cette profession (axe vertical). En ce sens, le métier d'ingénieur de l'informatique est considéré comme attractif. Compte tenu du déséquilibre potentiel projeté en 2030, ce métier pourrait voir ses difficultés de recrutement s'accroître.

**Source :** Prospective des métiers et des qualifications – Dares, France Stratégie (mars 2022)