

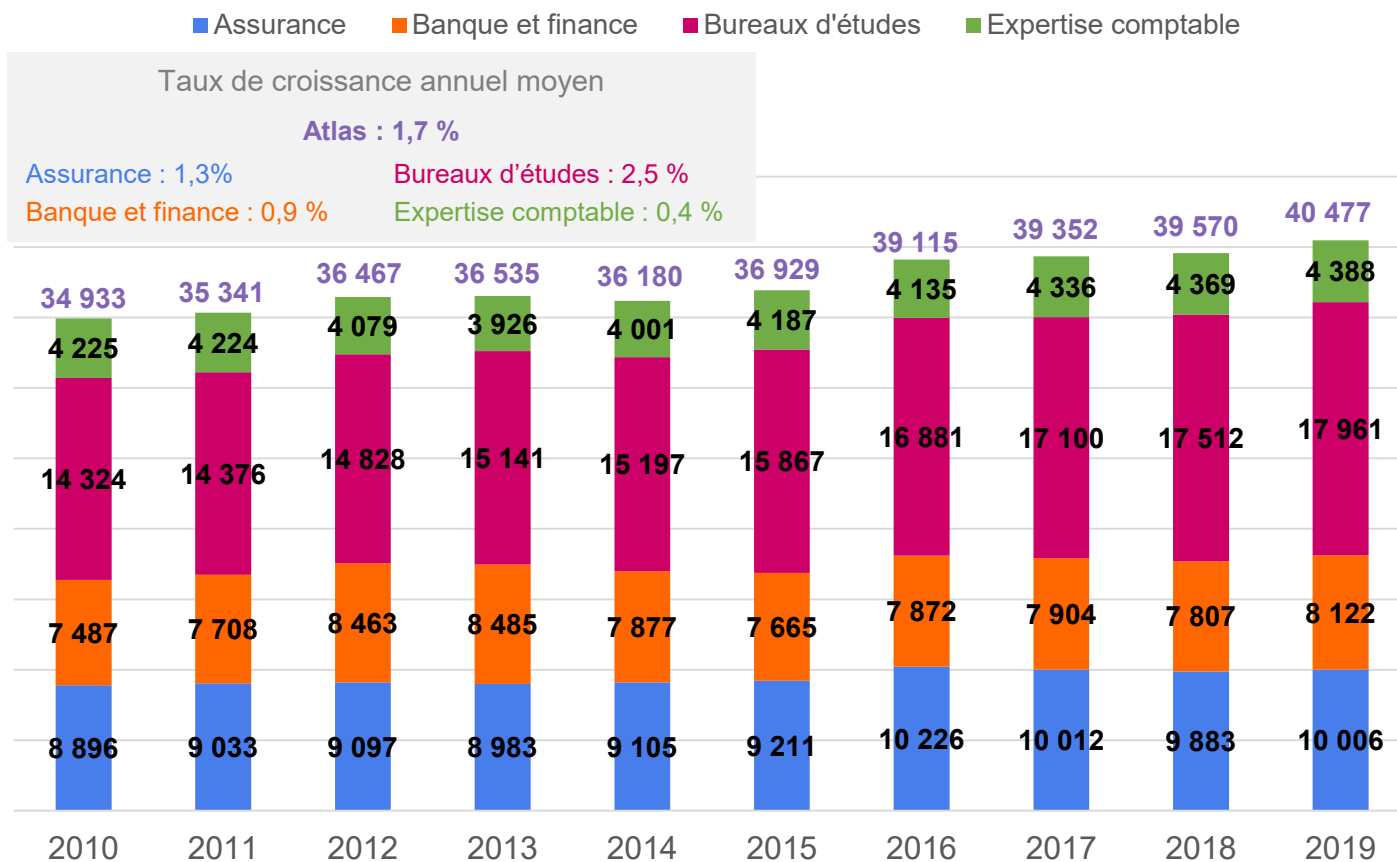
2. Profils de salariés

Plus de 40 000 salariés travaillent dans la région Centre-Val de Loire, soit 2,2% de l'ensemble des salariés couverts par Atlas. On retrouve des profils notamment jeunes : plus de la moitié des salariés ont moins de 40 ans. Les emplois sont stables et qualifiés (large majorité de cadres, en CDI et à temps complet).

Plus de 40 000 salariés

Le nombre de salariés couverts par l'OPCO en Centre-Val de Loire a augmenté de 15,9 % depuis 10 ans

Source : DADS/DARES et ACOSS (Urssaf) et données branches – données au 31/12



CHIFFRES CLÉS

40 477 salariés en 2019

46 % d'homme

vs 55% en moyenne sur le périmètre national de l'OPCO



54% de femme

vs 45% en moyenne sur le périmètre national de l'OPCO

23% de moins de 30 ans

vs 25% en moyenne sur le périmètre national de l'OPCO



23% de 50 ans et plus

vs 21% en moyenne sur le périmètre national de l'OPCO

33% de cadre

vs 54% en moyenne sur le périmètre national de l'OPCO



64% non cadre

vs 46% en moyenne sur le périmètre national de l'OPCO

88% de temps complet

vs 90% en moyenne sur le périmètre national de l'OPCO



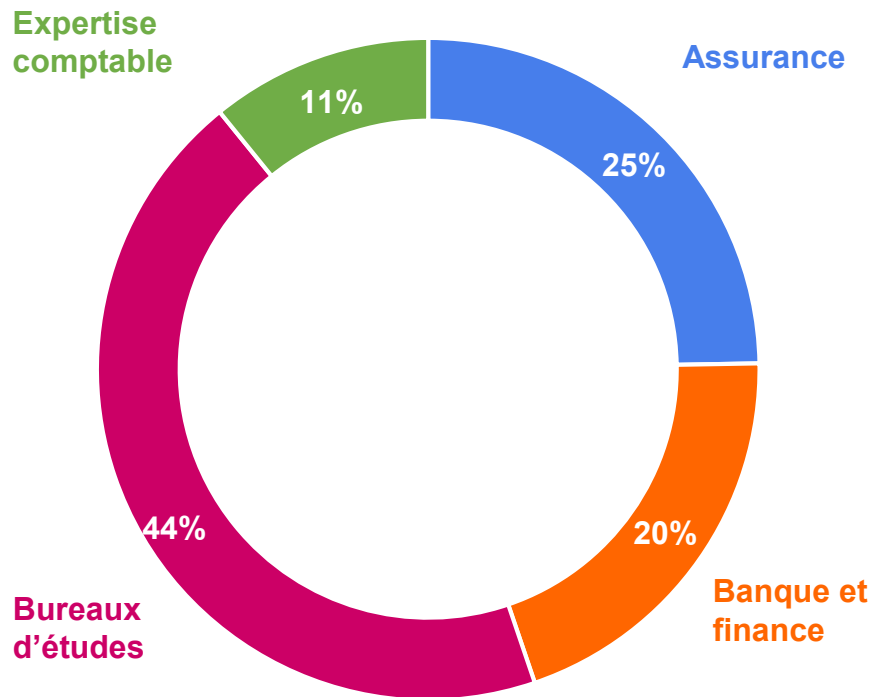
10% de temps partiel

vs 8% en moyenne sur le périmètre national de l'OPCO

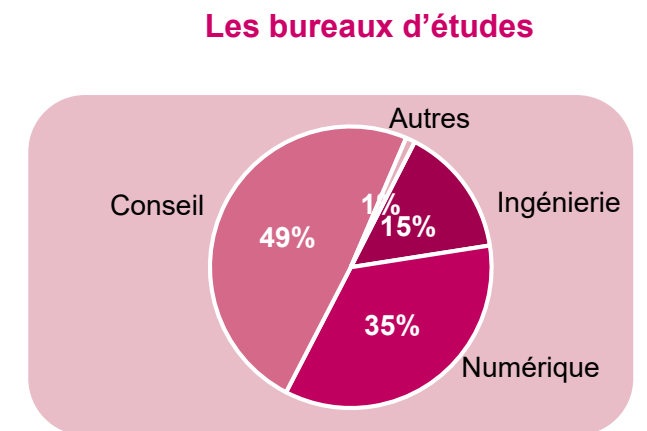
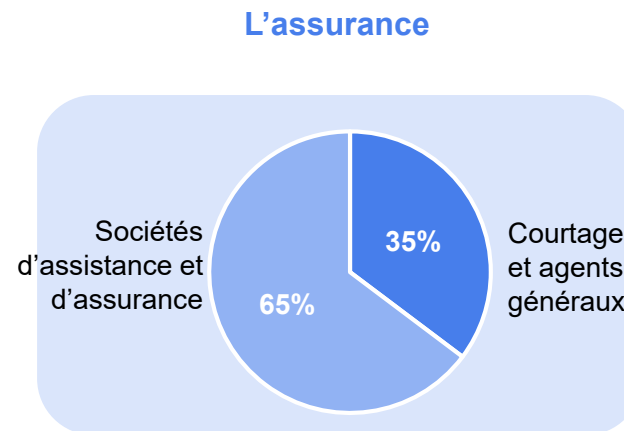
Plus de 40 000 salariés

Répartition des salariés de la région par principaux secteurs

Source : DADS/DARES et ACOSS (Urssaf) et données branches – données au 31/12



Zoom sur ...



Plus de 40 000 salariés



La région Centre-Val de Loire représente **2%** des salariés de l'OPCO Atlas, ce qui en fait la **11^{ème}** région avec le plus de salariés en France métropolitaine



4% des salariés d'assurance



2% des salariés de la banque



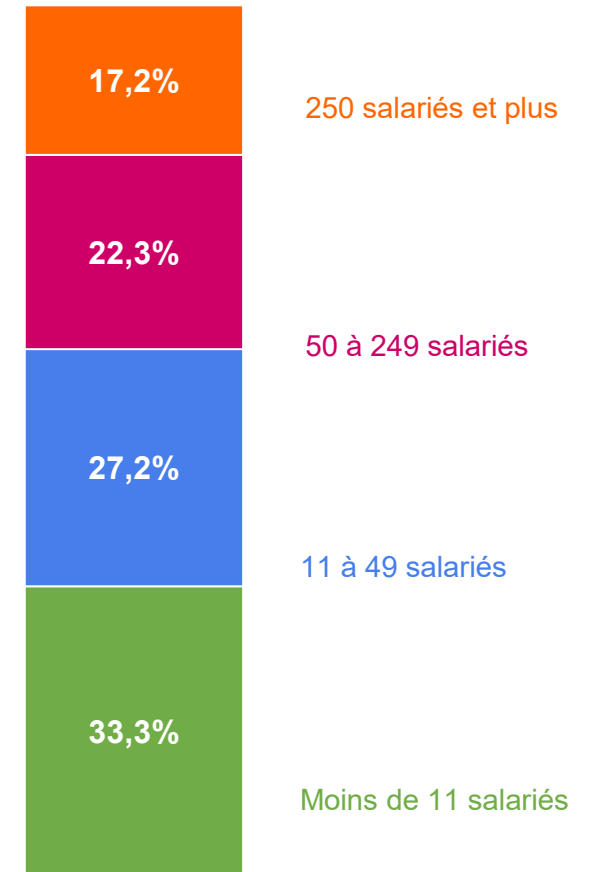
2% des salariés des bureaux d'étude



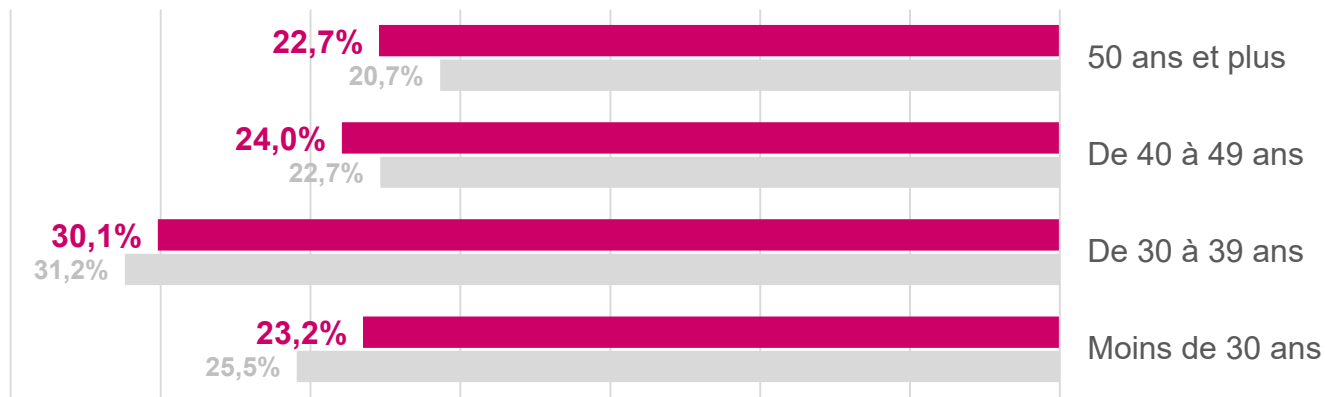
3% des salariés de l'expertise comptable

Répartition des salariés de la région par taille d'établissement

Source : DADS (INSEE) et données branche



Pyramide des Âges



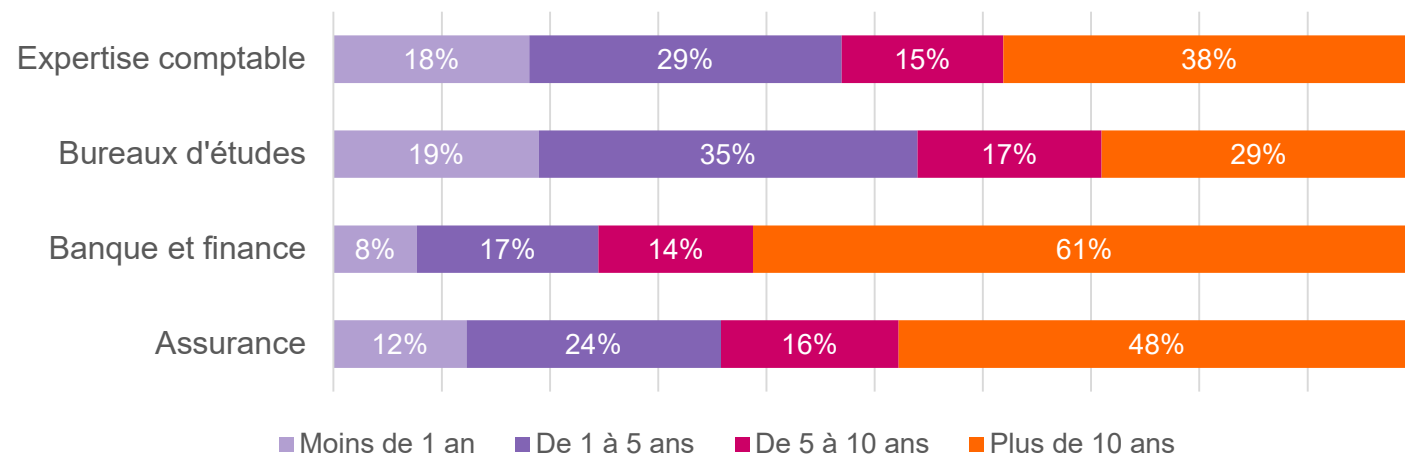
Répartition des salariés de la région selon la tranche d'âge

Source : DADS/DSN (INSEE) et données branches, 2019

Les données en gris représentent les chiffres nationaux OPCO

Répartition nationale des salariés selon l'ancienneté

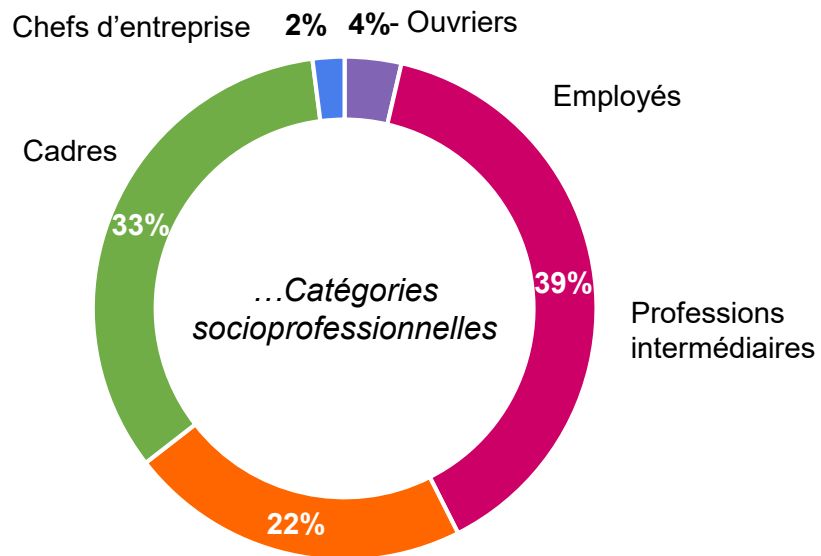
Source : Enquête Emploi (INSEE) et données branches, 2019



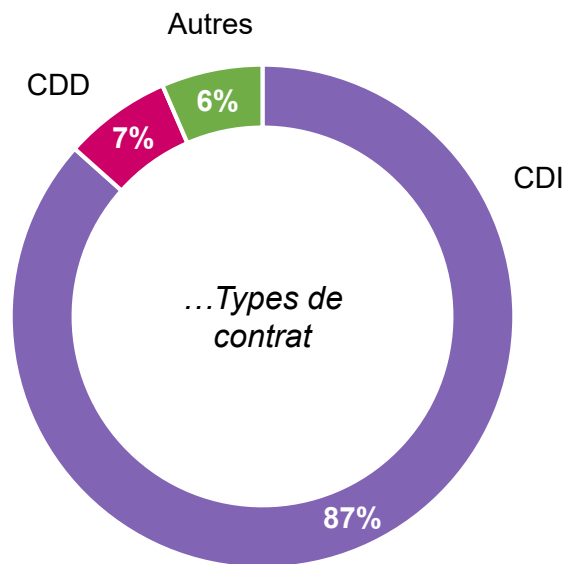
Les conditions d'emploi

RÉPARTITION DES SALARIÉS DE LA RÉGION PAR...

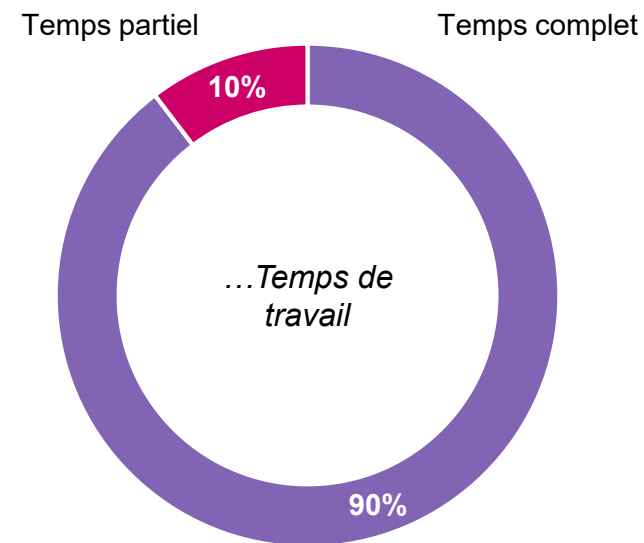
Source : DADS/DSN (INSEE) et données branche



33% de salariés dans la branche occupent un poste de cadre (contre 54% sur l'ensemble des branches du périmètre de l'OPCO).



Les CDI dans la Centre-Val de Loire représentent 87% des emplois. Cette proportion est proche de celle pour l'ensemble de l'OPCO (88%).



Au-delà de la pérennité des emplois proposés dans la branche, ces derniers sont aussi en large majorité des postes à temps complet.