

Ressources sur les métiers et les secteurs professionnels































Catalogue des outils & actions

Version du 20/12/2024







SOMMAIRE



























Outils de découverte métiers

Orientation.centrevaldeloire.fr.....	1		
Instants métiers	3		
Je filme le métier qui me plaît.....	5		
O'dyssée.....	7		
La nuit de l'orientation	9		
Forum de l'orientation et des métiers	11		
Jeu de l'oie découverte de l'apprentissage.....	13		
Ton futur en jeu.....	15		
Sur la piste des métiers.....	17		
Dessine-moi le travail !	19		
C'est quoi une entreprise ?.....	21		
Journée Orientation Alternance (JOA).....	23		
Hub de l'alternance	25		
Bouge ton avenir.....	27		
Enquête métiers : au coeur de la transition écologique.....	29		





Légende du sommaire

 Tout public	 Cher
 Collège/lycée	 Eure-et Loir
 Etudiant	 Indre
 Demandeur d'emploi	 Indre-et-Loire
	 Loiret
	 Loir-et-cher
	 Centre-Val de loire











Agriculture & Environnement

Métiers en scène Agriculture-Vivant.....	31		
Stand inter-filières sur Ferme Expo.....	33		
Vidéo : Les métiers du vivant dans les filières agricoles.....	35		
Vidéo métiers filière laitière.....	37		
Même pas peur d'être éleveur.....	39		
La filière semences & plants et ses métiers.....	41		
Les rencontres mon assiette ma planète.....	43		
Mon parcours mon assiette ma planète.....	45		
lesmetiersdupaysage.fr	47		
Kit pédagogique sur les métiers du paysage.....	49		
Vidéos 360 en VR sur les métiers du paysage.....	51		
Websérie Défi Terre de Feu	53		
Visite de lycée agricole	55		









Artisanat et métiers d'art

Manufacto, la fabrique des savoir-faire	57		
Rencontre des savoir-faire.....	59		







Commerce, vente, économie sociale & solidaire

Semaine de l'ESS à l'école.....	61		
Mon entreprise sociale et solidaire	63		
M@gistère : Un parcours en ligne pour se former à l'ESS	65		
Ressourc'ESS.....	67		
Ambassadeur.rice Jeun'ESS	69		

Construction & Travaux Public

Jeu découverte des métiers du BTP.....	71		
Les coulisses du bâtiment.....	73		
Le concours les Génies de la construction	75		
Les métiers de la transition énergétique dans le bâtiment	77		

Culture & Patrimoine

Métiers culture.....	79		
Annuaire ambassadeur.rices de culture	81		
Présentation des métiers de l'image.....	83		






























Hôtellerie, restauration, alimentation et tourisme

Un métier à la clef	85		
Dindor'days	87		

Gestion, droit et administration

Conférences métiers #oncomptesurnous!	89			
---	----	---	---	---







Industrie Mécanique, Métallurgie, Plasturgie, Automobile

Métiers en scène Industrie	91				
Le show territoires d'industrie	93				
M-Tech : Mercredi technologique	95				
L'industrie avec 2 elles	97				
Rallye industrie	99				
Rêver industri'elles	101				
Classe industrie	103				
Prépa apprentissage industrie découverte des métiers industriels	105				
Découverte des métiers des industries technologiques dans les collèges	107				
Découverte des métiers des industries pour les pros de l'orientation	109				
JPO sur les métiers industriels et les formations	111				
Artprentissage	113				
Job Dating Industriel	115				







Numérique & Communication

Conférences métiers #liennumérique	117			
--	-----	---	---	---

Santé et social

Métiers en scène Santé-social	119		
Cap' sur la santé	121		
Cap' sur le social et le médico-social	123		

Transport et logistique

Bus Tour Faites bouger les lignes	125		
Les métiers de la mobilité	127		
Je bouge mon avenir	129		

ORIENTATION.CENTRE-VALDELOIRE.FR



Publics

Tout public



Types d'action

Site d'information sur l'orientation



Période

Sur toute l'année



Besoins logistiques

Ordinateur



Moyens pédagogiques

Fiches métiers, guides, agenda de l'orientation en région Centre-Val de Loire, articles...



Objectif

Mettre à disposition de l'information sur les métiers, les secteurs professionnels et les formations en région Centre-Val de Loire.



Descriptif de l'action/outil

C'est un site web : orientation.centre-valde Loire.fr. Vous y retrouverez des fiches métiers, le guide d'orientation Après la 3^e, des guides thématiques Formations Métiers, des activités ludiques pour découvrir les métiers... De plus, le site propose un agenda de l'orientation en région Centre-Val de Loire avec les forums de l'orientation et des métiers, les dates des journées portes ouvertes, job dating...



Thématiques couvertes

Tous les secteurs professionnels ; élargir le champ des possibles.

En savoir +

Pour plus d'informations, contactez Nathalie Fouquet chargée de mission de la Région Centre-Val de Loire : nathalie.fouquet@centrevaleloire.fr ou 06 42 06 77 86.



orientation.centre-valde Loire.fr

À retrouver sur le site Orientation Centre-Val de Loire
orientation.centre-valde Loire.fr

ou

sur la chaine Youtube Orientation Centre-Val de Loire
www.youtube.com/@orientationcvl

Créé par :



INSTANTS MÉTIERS



Publics

Tout public



Types d'action

Conférences en live ou replay, interaction en direct avec un professionnel



Période

Sur toute l'année



Durée

15 min



Modalité d'intervention

En visio



Besoins logistiques

Ordinateur + casque pour le son



Moyens pédagogiques

Animation par un professionnel



Objectif

Découvrir un métier à travers le témoignage d'un professionnel en exercice.



Descriptif de l'action/outil

C'est une conférence en ligne d'environ 15 à 20 min. Un animateur interviewe un professionnel pour qu'il décrive son métier, son parcours, ce qui le passionne mais aussi les contraintes qu'il rencontre dans son métier. Il est également possible de poser des questions en direct au professionnel via le chat.



Thématiques couvertes

Tous les secteurs professionnels ; élargir le champ des possibles.



Périmètre

Une fois par mois, de novembre 2023 à juin 2024, le mercredi à 14h, une conférence sera proposée. Différents métiers seront explorés.

En savoir +

Rendez-vous sur le site orientation-metiers.centre-valde Loire.fr pour s'inscrire et suivre les conférences. Consultez le site orientation.centre-valde Loire.fr/actualites/instants-metiers pour obtenir plus d'informations.



Replay d'Instants métiers en vidéo

À retrouver sur le site Orientation Centre-Val de Loire
orientation.centre-valde Loire.fr/actualites/instants-metiers

ou

sur la chaine Youtube Orientation Centre-Val de Loire
www.youtube.com/@orientationcvl

Créé par :



JE FILME LE MÉTIER QUI ME PLAÎT



Publics

Elèves, jeunes, étudiants



Type d'action

Réalisation d'un film



Lieu de réalisation

Région Centre-Val de Loire

Période

Inscription en janvier,
remise des prix en
mai/juin



Besoins logistiques

Matériel de tournage et
déplacement lors des
remises de prix

Moyens pédagogiques

Rencontre avec un
professionnel, interview,
visite d'entreprise...



Production

Court-métrage (3min.)



Objectif

Effectuer un travail de création en
équipe et découvrir un métier.



Descriptif de l'action/outil

C'est un concours où les candidats
filment les métiers et l'environnement
économique à travers la réalisation
d'une vidéo de 3 minutes maximum,
avec l'aide d'un adulte référent.

Les participants doivent enquêter,
comprendre, reformuler, synthétiser,
faire exprimer, restituer, suggérer, etc.
Ils écrivent le scénario, réalisent le film,
montent les images, travaillent
en équipe... Ces réalisateurs en
herbe créent un véritable court-
métrage sur le métier de leur choix.

Thématiques couvertes

Mixité des métiers ; élargir le champ
des possibles ; diversité des parcours.

En savoir +

Pour obtenir plus d'informations, contactez la chargée de mission de la Région Nathalie Fouquet : nathalie.fouquet@centrevaldeloire.fr ou 06 42 06 77 86.

Je filme le métier qui me plaît en vidéo

À retrouver sur le site de l'Orientation Centre-Val de Loire

<https://orientation.centre-valde Loire.fr/notre-agenda/concours-je-filme-le-metier-qui-me-plait>

ou

sur le site Parcours Métiers

<https://www.parcoursmetiers.tv/>

Créé par :



O'DYSSÉE

En route vers la vie pro



Publics

Tout public



Type d'action

Jeu en ligne



Lieu de réalisation

En ligne

Période

Toute l'année

Durée

2h de jeu



Besoin logistique

Connexion internet

Moyens pédagogiques

Jeu vidéo et animation par un professionnel de l'orientation ou enseignant



Objectif

Découvrir les codes du monde du travail et l'entrée dans la vie professionnelle.



Descriptif de l'action/outil

O'dyssée vous propose d'apprendre à choisir et planifier les activités indispensables pour avancer dans vos démarches et vos recherches professionnelles. Vous pourrez appréhender 9 des 12 compétences transversales en lien avec l'employabilité !

2 parcours sont proposés selon votre degré d'expérience professionnelle. Odyssée peut se jouer de manière séquencée pour avancer progressivement dans votre parcours de jeu.

Thématiques couvertes

Mixité des métiers ; auto-évaluation découvrir les codes du monde du travail.

En savoir +

Pour obtenir plus d'informations, contactez la chargée de mission Élodie Comperat-Lagarenne : elodie.comperatlagarenne@centrevalde Loire.fr ou 06 42 06 77 69.

O'dyssée en ligne

À retrouver sur le site de l'Orientation Centre-Val de Loire
<https://orientation.centre-valde Loire.fr/odysee>

ou

Jouer dès maintenant sur
<https://odysee.mysg.tech/start>

Organisé par :



LA NUIT DE L'ORIENTATION



Publics

Tout public



Types d'action

Forum orientation et métiers



Lieu de réalisation

Région Centre-Val de Loire

Période

Novembre / Décembre

Durée

En soirée



Besoins logistiques

Déplacement

Moyens pédagogiques

Échanges avec des professionnels, jeux, différents ateliers



Objectif



Échanger avec des professionnels afin de mieux comprendre les réalités d'un métier.

Descriptif de l'action/outil



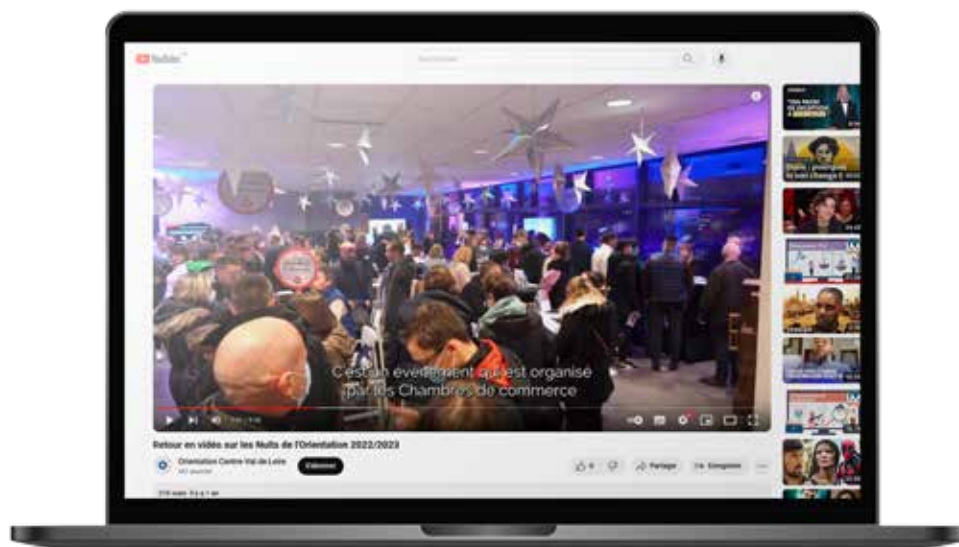
Les Nuits de l'Orientation vous permettent de rencontrer des professionnels ! Des conférences, des entretiens personnalisés, des speed-dating avec des responsables d'entreprise, des moments de découverte des métiers sous la forme de fiches et de vidéos, ainsi que des tests et des quiz d'orientation sans stress. L'objectif des Nuits de l'orientation est de constituer un lieu d'échanges privilégiés.

Thématiques couvertes

Mixité des métiers, découverte métiers ; élargir le champ des possibles.

En savoir +

Pour obtenir plus d'informations, contactez le chargé de mission Sebastien MARTIN : sebastien.martin@centrevaldeloire.fr ou 06 81 29 81 24 ou encore <http://www.centre.cci.fr/>



La nuit de l'orientation en vidéo

À retrouver sur le site Orientation Centre-Val de Loire

<https://orientation.centre-valde Loire.fr/actualites/nuits-de-lorientation>

ou

sur la chaine Youtube Orientation Centre-Val de Loire

www.youtube.com/@orientationcvl

Organisé par :



FORUMS DE L'ORIENTATION ET DES MÉTIERS

FORUMS DE L'ORIENTATION ET DES MÉTIERS

S'informer pour réussir !



Publics

Tout public



Types d'action

Forum orientation



Lieu de réalisation

Région Centre-Val de Loire



Période

Janvier / Février / Mars



Durée

Sur 2 jours



Moyens pédagogiques

Échanges avec des professionnels, jeux, différents ateliers



Objectif

Découvrir les métiers et les formations.



Descriptif de l'action/outil

Moment fort dans la découverte des métiers et des formations pour les élèves, les étudiants et leurs familles et d'une façon générale pour tous les publics, ces forums présentent l'offre de formation du bac -3 au bac +3 (jusqu'à +5) ainsi que les établissements qui les proposent.



Thématiques couvertes

Découverte des métiers, des secteurs professionnels ; formations.



Périmètre

8 dates à Blois, Bourges, Châteauroux, Chartres, Gien, Orléans, Tours & Villemandeur

En savoir +

Pour obtenir plus d'informations, contactez la chargée de mission Nathalie Chotard : nathalie.chotard@centrevalde Loire.fr ou 06 85 80 33 09.

FORUMS DE L'ORIENTATION ET DES MÉTIERS

S'informer pour réussir !



Forum de l'orientation et des métiers

À retrouver sur le site de l'Orientation Centre-Val de Loire

<https://orientation.centre-valde Loire.fr/actualites/forums-de-lorientation-et-des-metiers>

ou

sur la chaîne Youtube Orientation Centre-Val de Loire

www.youtube.com/@orientationcvl

Organisé par :



JEU DE L'OIE DÉCOUVERTE DE L'APPRENTISSAGE



Publics

Collège (4^e/3^e) et lycée



Types d'action

Jeu de plateau sur l'apprentissage



Lieu de réalisation

Région Centre-Val de Loire



Période

Toute l'année



Durée

Environ 15-30 min.



Besoins logistiques

Plateau de jeu, pions, 1 dé



Moyens pédagogiques

Jeu animé par un adulte
2 à 18 joueurs



Objectif

Faire découvrir l'apprentissage de manière ludique mais aussi entamer des échanges sur l'orientation.



Descriptif de l'action/outil

C'est une sorte de jeu de l'oie ! L'objectif est de répondre à un maximum de questions pour ne pas perdre la main afin de dépasser la ligne d'arrivée.. C'est avant tout une manière ludique de valoriser les formations en apprentissage et mettre en exergue toutes les possibilités que l'apprentissage peut offrir.



Thématiques couvertes

Découverte de l'apprentissage.



Intervenant

L'animateur du jeu doit avoir quelques connaissances sur l'apprentissage afin de pouvoir répondre aux éventuelles questions des jeunes.

En savoir +

Pour obtenir plus d'informations, contactez Nathalie Fouquet chargée de mission à la Région Centre Val-de Loire : nathalie.fouquet@centrevaldeloire.fr ou 06 42 06 77 86.



Jeu de l'oie : Découverte de l'apprentissage

À télécharger sur notre site Orientation Centre-Val de Loire
<https://orientation.centre-valde Loire.fr/actualites/decouvrir-lapprentissage-en-samusant>

Organisé par :



TON FUTUR EN JEU



Publics

Collège (4^e/3^e) et lycée



Types d'action

Animation/jeu de plateau collaboratif, 2/12 joueurs



Lieu de réalisation

En classe, parcours avenir



Période

Toute l'année



Durée

Environ 40-50 min.



Besoins logistiques

Plateau, cartes, pions, dé



Moyens pédagogiques

Animation par un adulte, jeu, réflexion

Ton futur en jeu



Objectif

A partir de cartes-questions, aider le.la jeune à se découvrir, à découvrir le groupe et à s'intégrer dans la classe et permettre une meilleure connaissance de soi pour l'accompagner dans son orientation



Descriptif de l'action/outil

Sur le principe d'un jeu de l'oie, avancer son pion sur un parcours, piocher une carte correspondant au thème. Centres d'intérêts, comportement lors de diverses situations, connaissances culturelles, représentation des métiers, rêves, comportement citoyen, place de la famille dans les choix d'orientation et pour se détendre des cartes "défis". Les modalités de jeu sont définies en amont : rejouer ou non si la réponse est juste, finir le jeu à la fin du parcours par tous les participants ou le ou les premiers joueurs. L'intérêt du jeu réside dans l'échange qui se produit en équipe ou entre joueurs, que l'animateur.trice du jeu suscitera.



Thématique couverte

Connaissance de soi et des autres

En savoir +

Pour obtenir plus d'informations, contactez l'une des chargées de mission à la Région Centre Val-de Loire, Sandra Ferrer : 06 42 20 05 21 ou Florence Boisseau : 06 87 85 90 90

*Ton futur
en jeu*



Ton futur en jeu

À retrouver en vidéo sur youtube

<https://www.youtube.com/watch?v=OzJOVvopMXA>

Créé par :



SUR LA PISTE DES MÉTIERS



Publics

Collège



Types d'action

Jeu de plateau collaboratif, démarche d'orientation



Lieu de réalisation

En classe, parcours avenir



Période

Toute l'année



Durée

Environ 45 min.



Besoins logistiques

Plateaux, cartes, jetons, dé, papiers, crayon



Moyens pédagogiques

Échanges avec un adulte, jeu, réflexion



Objectif

Faire réfléchir les jeunes à ce que pourrait être leur futur métier et leur permettre de choisir une voie en fonction de leurs appétences et qualités. Informer les jeunes sur les métiers qui existent sur leur territoire mais aussi les sensibiliser à la démarche d'orientation.



Descriptif de l'action/outil

Le jeu se compose de 2 plateaux et des cartes métiers. Le but du jeu est de faire découvrir un métier aux membres de son équipe en s'appuyant sur des compétences comportementales tirées au hasard. L'animateur.rice guide le groupe dans sa réflexion sur la notion de compétences, de valeurs utiles pour les métiers et sur leur propre aptitudes.



Thématique couverte

Connaissance de soi ; découvertes des métiers

En savoir +

Pour obtenir plus d'informations, contactez l'une des chargées de mission à la Région Centre Val-de Loire, Sandra Ferrer : 06 42 20 05 21 ou Florence Boisseau : 06 87 85 90 90

SUR LA
piste
DES MÉTIERS



Sur la piste des métiers

À retrouver en vidéo sur youtube

<https://www.youtube.com/watch?v=3ebyeeF6USk>

Organisé par :



DESSINE-MOI LE TRAVAIL !



Publics

Tout public, pros de l'orientation, chefs.fes d'entreprise, RH/RF



Types d'action

Ateliers d'échange & réunion plan d'action



Lieu de réalisation

Bourges, Chartres, Montargis, Pithiviers, Tours



Période

2 à 4 mois / secteur



Durée

1/2 journées



Moyens pédagogiques

Animation des ateliers avec un kit animation, Animation du plénier avec la facilitation graphique. Production d'un Kit : Dessine-moi le travail!

Dessine - moi le travail !



Objectifs

Lutter contre les préjugés par des rencontres entre jeunes, demandeurs d'emploi et entreprises. Favoriser l'emploi, l'intégration et la fidélisation des nouveaux entrants dans les entreprises du territoire. Renforcer la coopération au sein du territoire.



Descriptif de l'action/outil

Constituez des ateliers pour les différents publics visés : jeunes, demandeurs d'emploi, salariés... Constituer un atelier spécifique dirigeants/RRH. 3 questions sont posées : Le travail, c'est quoi pour vous ? Quelles sont vos expériences positives ou négatives du monde de du travail ? Quelles sont vos rêves, vos propositions pour changer le monde du travail de demain ? Un évènement fédérateur pour échanger, prévenir, lutter contre les préjugés et faire évoluer les pratiques sur les relations au travail et surtout trouver des pistes d'actions pour les territoires.



Thématiques couvertes

Représentations sur le travail.

En savoir +

Contactez les chargés de mission du service SPRO-EP de la Région Centre Val-de Loire Anne Zillhardt et Sébastien Martin : anne.zillhardt@centrevalde Loire.fr & sebastien.martin@centrevalde Loire.fr

Dessine-moi le travail !



Dessine-moi le travail !

Les dernières éditions, kit et compte rendu de dessine-moi le travail !

À retrouver sur le site ressource du GIP Alfa Centre-Val de Loire

<https://gipalfa.centre-valde Loire.fr/#>

Organisé par :



« C'EST QUOI UNE ENTREPRISE ? »



Publics

Collégiens (5^e/4^e)



Types d'action

Animation, vidéo, jeux, temps d'échange



Lieu de réalisation

Collèges Centre Val-de Loire



Période

Toute l'année



Durée

1h-1h30



Productions

Vidéo projection + livret



Moyens pédagogiques

Échanges avec un intervenant, jeux, livret, vidéo



Objectif



Acculturer les collégiens à la notion d'entreprise, de services et de métiers

Descriptif de l'action/outil



C'est un livret de 24 pages recensant les éléments essentiels relatifs à l'entreprise pour des élèves de 5^{ème} ou 4^{ème}. Tout au long de ce livrable, des défis sont à réaliser par les collégiens pour favoriser les échanges et captiver les élèves : «Indique si l'image représente un bien ou un service», «Entoure les 4 images que tu choisirais pour créer ton entreprise», Ce livret peut être complété par une vidéo synthétique de 2 minutes reprenant toutes les thématiques abordées. A noter, que tout un chacun peut animer ce livret, un déroulé de l'intervention avec les consignes et les éléments à suivre pour l'animer sont disponibles.

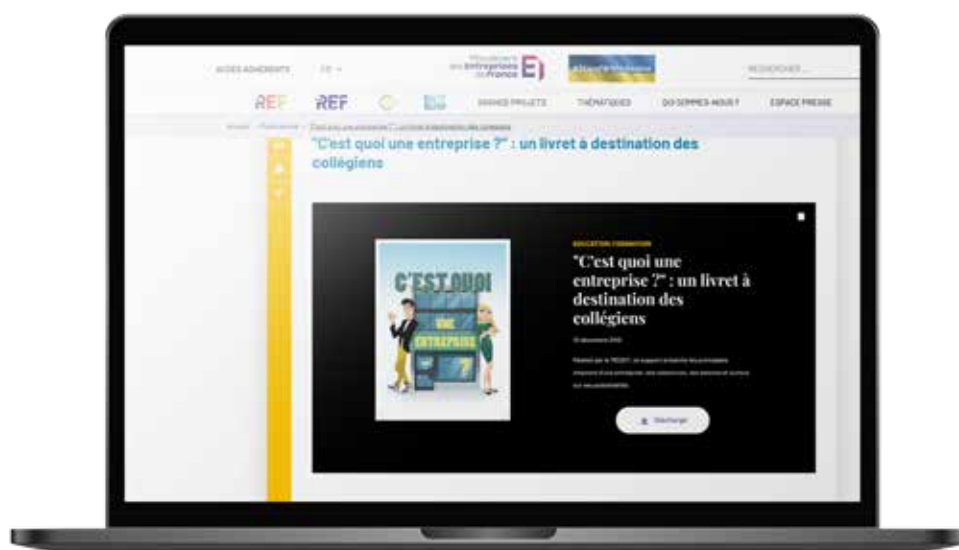


Thématiques couvertes

Découverte de l'entreprise.

En savoir +

Pour obtenir plus d'informations, contactez Maëva Doisneau chargée de mission École-Entreprise au MEDEF : mdoisneau@medefcentre.com ou au 06 26 09 45 85



"C'est quoi une entreprise ?"

Retrouvez le livret sur le site du MEDEF

<https://www.medef.com/fr/content/cest-quoi-une-entreprise-un-livret-a-destination-des-collegiens>

JOURNÉE ORIENTATION ALTERNANCE (JOA)



Publics

Lycée, REP, REP +



Types d'action

Atelier de découverte de secteurs par des pros



Lieu de réalisation

En classe



Période

Septembre à fin Mars



Durée

1/2 journée



Moyens pédagogiques

Échanges directs avec des intervenants, 1 à 2 pros par secteur, grille d'entretien, livret d'activités enseignant



Objectifs

Valoriser des métiers d'avenir.
Contribuer à la découverte du monde économique par la rencontre et l'échange avec des professionnels en activité.
Faire évoluer les représentations des jeunes sur un secteur ou un métier.



Descriptif de l'action/outil

Une JOA c'est une demi-journée de rencontre au sein d'établissements scolaires. Les élèves assistent en groupe à différents ateliers consacrés chacun à un secteur et à l'alternance. Ces ateliers de 35 minutes animés par des professionnels travaillant dans les entreprises sont construits autour du témoignage. Grâce à ces échanges, les élèves découvrent la réalité des métiers directement en prise avec les enjeux modernes de notre société. Ces ateliers sont conçus de manière interactive en rendant les élèves acteurs de leur apprentissage.



Thématiques couvertes

Assurance ; banque et finance ; conseil ; évènementiel ; ingénierie ; numérique ; expertise comptable et audit.

En savoir +

Pour obtenir plus d'informations, contactez la chargée de mission CHASSIGNEU Delphine de l'OPCO ATLAS : dchassigneu@opco-atlas.fr



JOA



Journée orientation alternance

Découvrez les JOA en vidéo

<https://youtu.be/e30kit6Doo8?feature=shared>

Organisé par :



HUB DE L'ALTERNANCE



Publics

Jeunes, entreprises, CFA/organismes de formation, partenaires de l'emploi



Types d'action

Site de recrutement pour alternance ou contrat pro



Lieu de réalisation

hub-alternance.opcoep.fr



Période

Toute l'année



Productions

Catalogue d'offres en alternance en ligne



Objectif

Faciliter la mise en relation entre les entreprises et les jeunes à la recherche d'opportunités d'alternance.



Descriptif de l'action/outil

Vous êtes une entreprise : le hub de l'alternance est votre espace pour publier, gérer vos offres d'alternance et dénicher les futurs talents qui correspondent à vos besoins. Je m'inscris sur le Hub pour publier mon offre.

Vous êtes candidat à l'alternance : publiez votre profil sur le Hub de l'alternance pour matcher avec les entreprises qui recrutent. Trouvez votre formation et toute l'information nécessaire sur l'alternance. Vous êtes un organisme de formation : soyez visible de tous et trouvez des entreprises pour vos candidats à l'emploi. Les plus belles histoires d'alternance commencent sur le Hub de l'alternance !



Thématiques couvertes

Entreprises de proximité ; artisanat, professions libérales et services de proximité ; 54 branches professionnelles.

En savoir +

Pour obtenir plus d'informations, contactez Amélie Cibert l'Animatrice Partenariat Alternance de l'OPCO-EP : amelie.cibert@opcoep.fr ou 06 20 88 06 84, ou encore sur <https://hub-alternance.opcoep.fr/>



Hub de l'alternance

À retrouver sur le site hub alternance

<https://hub-alternance.opcoep.fr/>

ou

en vidéo sur

<https://youtu.be/ReFGlWynYFY?feature=shared>

Organisé par :



BOUGE TON AVENIR



Publics

Jeunes, entreprises, CFA/organismes de formation partenaires de l'emploi



Objectifs

Faire découvrir des métiers qui ont un véritable besoin de recrutement à court et à moyen terme.



Types d'action

Ressources pour découvrir les métiers en tension



Descriptif de l'action/outil

C'est un site développé pour faire découvrir aux jeunes les métiers qui ont un véritable besoin de recrutement à court ou moyen terme. Il a pour objectif de les aider au mieux dans leur orientation.

Un certain nombre de branches pros sont déjà partenaires et valorisent ainsi des métiers d'avenir : l'immobilier, l'habillement, les industries graphiques, les entreprises du froid, les entreprises privées de services à la personne... Fiches métiers, carte interactive des formations, immersion virtuelle 360° dans le monde du travail, conseils pratiques et vidéos de témoignage d'alternants. Tous ces outils aident les jeunes de la recherche de formation au premier emploi.



Lieu de réalisation

bouge-ton-avenir.fr



Période

Toute l'année



Productions

Fiches métiers, carte interactive des formations, immersion virtuelle 360° dans le monde du travail, conseils pratiques et vidéos de témoignage



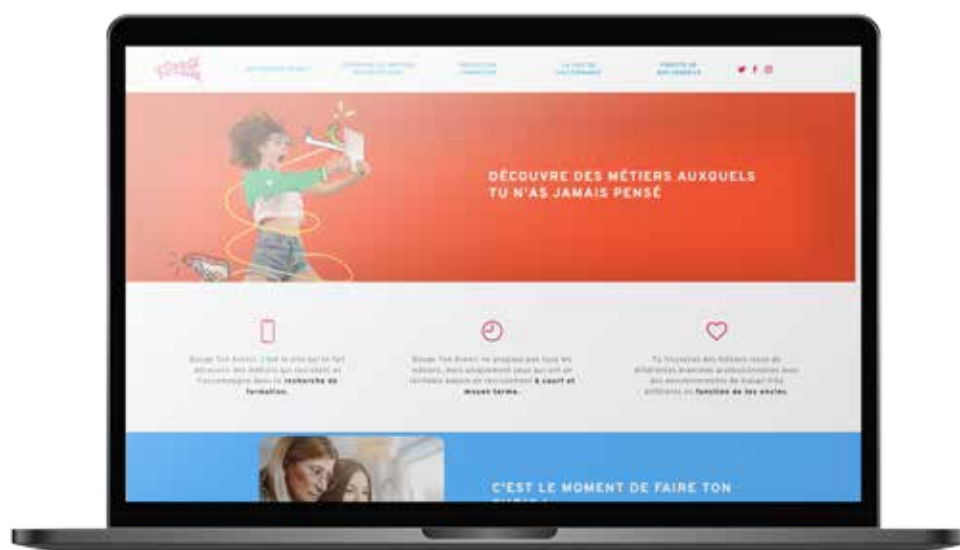
Thématiques couvertes

Entreprises de proximité ; artisanat, professions libérales et services de proximité ; 54 branches professionnelles.

En savoir +

Pour obtenir plus d'informations, contactez Amélie Cibert l'Animatrice Partenariat Alternance de l'OPCOEP : amelie.cibert@opcoep.fr ou 06 20 88 06 84, ou encore sur <https://bouge-ton-avenir.fr>

BOUGE
TON AVENIR



Bouge ton avenir

À retrouver sur le site bouge ton avenir

<https://bouge-ton-avenir.fr/>

Créé par :



ENQUÊTE MÉTIERS : AU COEUR DE LA TRANSITION ÉCOLOGIQUE



Publics

À partir de la classe de 5^e, 4^e, 3^e. Possible aussi avec un public lycéen et adulte



Types d'action

Jeux collaboratifs ludiques avec des énigmes, des quiz et des mimes à réaliser



Lieu de réalisation

De préférence en intérieur



Période

Sur toute l'année



Durée

1 heure



Modalité d'intervention

En présentiel



Besoin logistique

Surface au sol 30m²



Moyens pédagogiques

3 animateurs



Objectif

La Région Centre-Val de Loire vous propose de découvrir les métiers en lien avec la transition écologique à travers des jeux coopératifs.



Descriptif de l'action/outil

L'outil est composé de 3 jeux physiques et 2 jeux vidéo qui peuvent être utilisés en prolongement en dehors de l'heure prévue. La mallette de jeux physique s'adresse à 18 personnes maximum simultanément. Les participants tourneront sur 3 ateliers différents avec 6 personnes maximum sur chacun d'entre eux. L'outil comporte une petite vidéo d'introduction pour mettre les participants dans la peau d'enquêteurs et enquêtrices et une vidéo de fin avec les messages clés à retenir.



Thématique couverte

Transition écologique.



Périmètre

Il y a une malette par département, une réservation est donc nécessaire auprès de la chargée de mission Ingénierie orientation de votre département.

En savoir +

Pour faire une demande de réservation du dispositif, contactez la chargée de mission Ingénierie orientation de votre département. Pour plus d'informations, contactez Sandrine Charrier : sandrine.charrier@centrevalde Loire.fr ou 06 42 06 77 64.



Enquête Métiers en vidéo

À retrouver sur le site Orientation Centre-Val de Loire

<https://orientation.centre-valde Loire.fr/actualites/decouvrez-les-metiers-en-lien-avec-la-transition-ecologique-en-vous-amusant>

ou

À retrouver sur la chaine Youtube Orientation Centre-Val de Loire

www.youtube.com/@orientationcvl

MÉTIERS EN SCÈNE AGRICULTURE-VIVANT

LA RÉGION CENTRE-
VAL DE LOIRE

PRÉSENTE

AGRICULTURE
VIVANT

Publics

Tout public



Types d'action

Jeux, reproduction de gestes professionnels



Lieu de réalisation

En extérieur ou en intérieur



Période

Sur toute l'année



Durée

45 min



Modalité d'intervention

En présentiel



Besoins logistiques

Surface au sol 52m²
(10x5x4,30m)
besoins électriques
2 kVA (écran et lumières)



Moyens pédagogiques

Animation par des comédiens



Objectifs

Découvrir le secteur de l'agriculture et les métiers du vivant. Montrer la diversité du secteur de l'agriculture et du vivant en région et la diversité des métiers.



Descriptif de l'action/outil

C'est une immersion dans l'univers de l'agriculture divisée en plusieurs espaces, chacun proposant des activités ludiques (défis, énigmes, mises en pratique, reproduction de gestes professionnels...) pour découvrir le secteur et ses métiers.



Thématiques couvertes

Agriculture et métiers du vivant ; élargir le champ des possibles.



Périmètre

Présence sur les forums et événements organisés par la région (réservation nécessaire). Possibilité de déploiement du dispositif dans les établissements scolaires sur réservation.

En savoir +

Pour faire une demande de réservation du dispositif, contactez la chargée de mission Ingénierie orientation de votre département. Pour obtenir plus d'informations, vous pouvez contacter la référente régionale : elodie.lavrilleux@centrevallde Loire.fr ou 06 42 66 07 16.

LA RÉGION CENTRE-
VAL DE LOIRE

PRÉSENTE



AGRICULTURE
VIVANT



Les métiers en scène en vidéo

À retrouver sur le site Orientation Centre-Val de Loire

<https://orientation.centre-valde Loire.fr/actualites/les-metiers-en-scene-agriculture-et-le-vivant>

ou

À retrouver sur la chaîne Youtube Orientation Centre-Val de Loire

www.youtube.com/@orientationcvl

Organisé par :



STAND INTERFILIÈRES SUR FERME EXPO TOURS



Publics

Tout public



Types d'action

Animation, découverte métiers, dégustation, accueil de classe



Lieu de réalisation

Ferme Expo Tours



Période

Mi-novembre



Durée

3 jours



Moyens pédagogiques

Échanges avec des professionnels, jeux, dégustations de produits



Objectif

Faire découvrir les métiers de l'agriculture de manière ludique et créer de l'attractivité sur ces métiers.



Descriptif de l'action/outil

Stand organisé par le collectif des filières agricoles du Centre-Val de Loire. L'objectif est faire connaître les métiers et les filières agricoles.

C'est une manière ludique de valoriser les produits et les agriculteurs : jeux, animations, actions pédagogiques sur la consommation de fruits et légumes, interactions avec des professionnels, etc.



Thématique couverte

Découverte des métiers de l'agriculture.



Intervenants

Dégustation avec des producteurs, jeux et échanges avec des professionnels.

En savoir +

Pour obtenir plus d'informations, contactez Laure Bauvillard d'Interfel : l.bauvillard@interfel.com ou Marie Vicongne d'INTERBEV : interbev.centre@orange.fr ou Caroline Hulmel de SEMAE : chulmel@semae.fr ou François DUBOIS de SEMAE francois.dubois@semae.fr, ou Hélène Prévelal d'Ariporc/Criavi : ariporc@orange.fr Leslie Hennion de CRIEL Bovin et caprin : criel.centre@wanadoo.fr



Stand interfilières sur Ferme Expo Tours

Les informations professionnelles sur l'interprofession

<https://www.interfel.com> ; <https://www.interbev.fr> ; <https://www.semae-pedagogie.org> ; <https://www.elevageocentre.com>

Tout ce qu'il faut savoir sur les fruits et légumes frais

<https://www.lesfruitsetlegumesfrais.com/>

Plus d'infos sur Interfel Centre-Val de Loire

<https://www.linkedin.com/company/comit%C3%A9-interfel-centre-val-de-loire/>

Organisé par :



Publics

Collège, lycée, post-bac



Types d'action

Vidéo



Durée

2min30

VIDÉO : LES MÉTIERS DU VIVANT DANS LES FILIÈRES AGRICOLES



Objectifs

Montrer aux jeunes que les métiers des filières agricoles répondent à leurs attentes. Lutter contre le changement climatique, métiers qui ont du sens, métiers connectés.



Descriptif de l'action/outil

Petit film de 2min30 à présenter aux collégiens ou lycéens permettant d'ouvrir le débat.



Thématiques couvertes

Découverte des métiers de l'agriculture ; Attractivité des métiers.

En savoir +

Pour obtenir plus d'informations, contactez Laure Bauvillard d'Interfel : l.bauvillard@interfel.com ou Marie Vicongne d'INTERBEV : interbev.centre@orange.fr ou Caroline Hulmel de SEMAE : chulmel@semae.fr ou François DUBOIS de SEMAE francois.dubois@semae.fr, ou Hélène Préveral d'Ariporc/ Criavi : ariporc@orange.fr Leslie Hennion de CRIEL Bovin et caprin : criel.centre@wanadoo.fr



Vidéo : Les métiers du vivant dans les filières agricoles

Regardez la vidéo

<https://www.youtube.com/watch?v=uvYz9EZNcms&t=2s>

Organisé par :



VIDÉOS MÉTIERS FILIÈRE LAITIÈRE



Publics

Collégiens



Types d'action

Conférence en ligne avec la possibilité d'interagir avec des professionnels



Durée

1h



Modalité d'intervention

Conférence en ligne avec possibilité d'interagir



Lieu de réalisation

Plateforme my Futur



Objectif

Découverte des métiers de la filière laitière



Descriptif de l'action/outil

Mise en avant des métiers de la filière laitière : chauffeur.se laitier, éleveur.se, salarié.e d'élevage, logisticien.ne. Témoignage de professionnels et échanges.



Thématiques couvertes

Découverte des métiers de la filière laitière ; attractivité des métiers

En savoir +

Pour en savoir plus, contactez la chargée de mission Leslie HENNION de CRIEL par mail criel.centre@wanadoo.fr ou téléphone : 06 88 04 49 96.



Vidéos métiers filière laitière

Regardez les vidéos sur

<https://www.youtube.com/watch?v=yVHgP4JkVzk>

Organisé par :



MÊME PAS PEUR D'ÊTRE ÉLEVEUR



Publics

Collège/lycée



Types d'action

Échanges/questions



Période

Toute l'année



Moyens pédagogiques

Échanges avec des professionnels, vidéo



Durée

45 min de vidéo +
intervention



Objectifs



Echanger sur le métier d'éleveur laitier et de salarié en élevage, casser les idées reçues à travers 6 témoignages d'éleveurs récemment installés.

Descriptif de l'action/outil



Pour mettre en lumière toute la noblesse du métier d'éleveur et en faire ressortir l'attractivité en plaçant l'Homme au centre des projets. Être éleveur c'est savoir nourrir, compter, gérer, acheter, vendre... Tout en sachant faire la part des choses pour garder un équilibre entre vie personnelle et vie professionnelle. Ces jeunes installés contribuent à la mise en avant d'une image positive et dynamique de l'agriculture sur leurs territoires.



Thématiques couvertes

Découverte des métiers de l'agriculture.

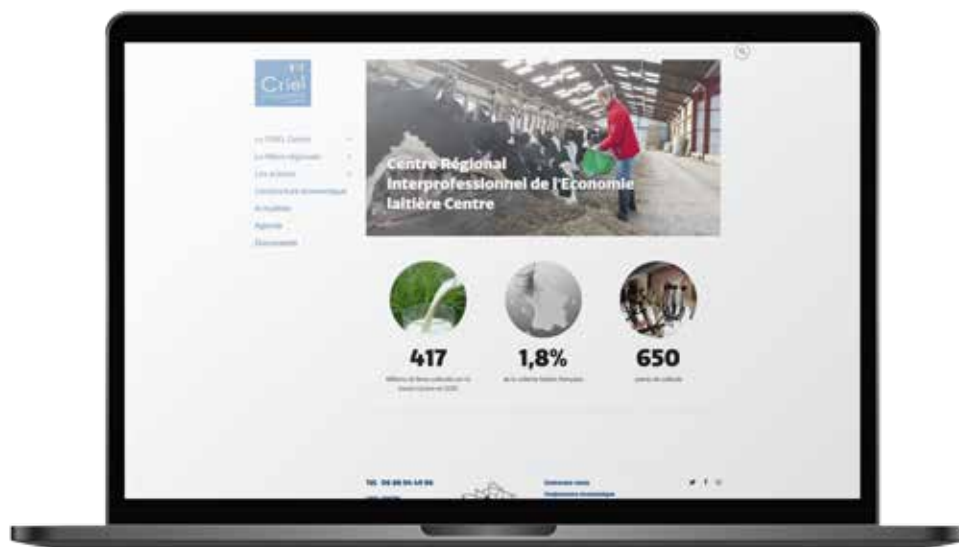


Intervenants

Présentation de parcours et quotidien au travail de 6 professionnels et questions/réponses.

En savoir +

Pour en savoir plus, contactez la chargée de mission Leslie HENNION de CRIEL par mail criel.centre@wanadoo.fr ou téléphone : 06 88 04 49 96.



Même pas peur d'être éleveur

Regardez les dernières infos de CRIEL

<https://criel-centre.fr/>

ou

Regardez des ressources pédagogiques et vidéos sur

<https://www.youtube.com/watch?v=lvkrqUkad6E>

Organisé par :



LA FILIÈRE SEMENCES & PLANTS ET SES MÉTIERS



Publics

Tout public



Types d'action

Interventions en classe
visites d'entreprises, vidéos
métiers, concours, ...



Lieu de réalisation

Région Centre-Val de Loire



Période

Toute l'année



Moyens pédagogiques

Interventions de 1 à 2h
avec des animations (jeux
de reconnaissances,
serious game, ...) suivant
la demande, échanges
avec les professionnels,
supports pédagogiques
à disposition sur le site
semae-pedagogie.org



Objectif

Faire découvrir la filière de
l'interprofession des semences et
des plants



Descriptif de l'action/outil

Semae, l'interprofession de la filière
semences et plants, représente les
entreprises de création variétale, les
agriculteurs producteurs de semences,
les entreprises de production et de
distribution de semences. ce secteur offre
de nombreuses opportunités d'emplois, de
stages et d'apprentissage avec des métiers
variés et diversifiés (terrain, laboratoire,
usine, commerce...) ouvert aux diplômés
du CAP au BAC +8.

Plusieurs outils sont à votre disposition : des
interventions (1 à 2h), visites d'entreprise,
échanges avec les professionnels..., des
ressources et supports pédagogiques
sur le site : semae-pedagogie.org, des
renseignements sur les métiers sur le site :
semeurtime.com. SEMAE également répond
à vos besoins suivant les demandes.

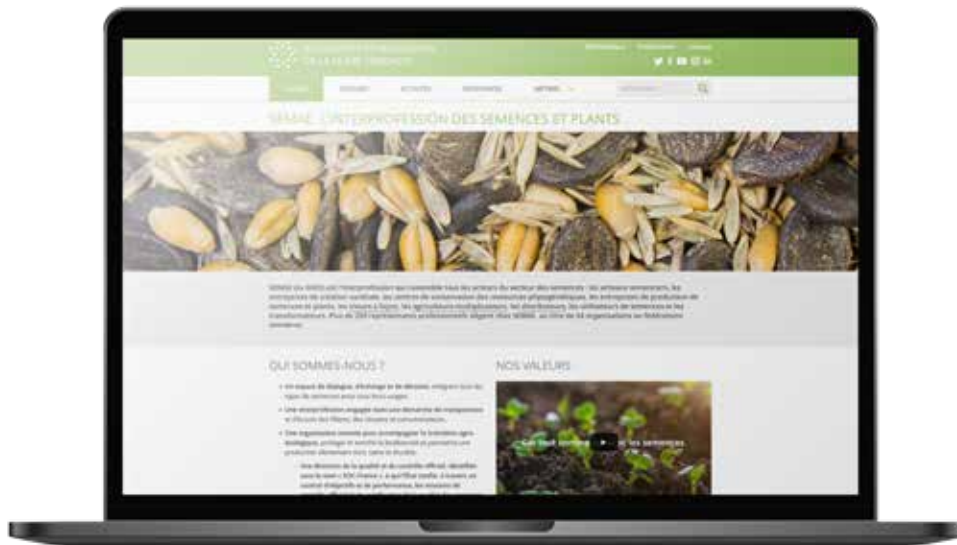


Thématiques couvertes

Découverte des métiers de la filière
semences et plants

En savoir +

Pour en savoir plus, contactez par mail : contact.centre@semae.fr.
Informations et ressources disponibles sur www.semae-pedagogie.org. Infos et vidéos sur
les métiers de la filière disponibles sur le site de semeurtime.com.



La filière semences & plants et ses métiers

Regardez les dernières infos de Semae

<https://www.semae.fr>

ou

Consultez les ressources pédagogiques sur

<https://www.semae-pedagogie.org/>

ou

Consultez les ressources pédagogiques et vidéos sur

<https://semeurtime.com>

Organisé par :



LES RENCONTRES MON ASSIETTE MA PLANÈTE



Publics

Scolaire (primaire jusqu'à BAC +2)



Types d'action

Portes ouvertes des professionnels de la filière.



Lieu de réalisation

Chez les professionnels



Période

Année scolaire



Durée

1/2 journée (maximum)



Moyens pédagogiques

Echanges avec des professionnels et visite d'entreprise



Objectif

Faire découvrir les métiers de la filière élevage et viande aux élèves. Répondre à leurs interrogations/préjugés



Descriptif de l'action/outil

Un établissement scolaire s'inscrit sur le site internet monassiette-maplanete.fr. Un professionnel accepte de recevoir l'établissement. INTERBEV aide financièrement au déplacement de l'établissement jusqu'au professionnel (co-financement de bus), dans la limite des moyens budgétaires.

Le professionnel accueille les élèves sur sa structure, leur fait visiter les installations et peut organiser des jeux et/ou des animations.



Thématiques couvertes

Découverte métier ; secteur de l'élevage et de la viande

En savoir +

Pour en savoir plus, contactez la chargée de mission Marie VICONGNE : 06 32 36 83 39, m.vicongne@interbev-centrevalde Loire.com ou sur <https://www.monassiette-maplanete.fr/>



Les rencontres Mon assiette Ma planète

Retrouvez ces rencontres en vidéo sur
https://www.youtube.com/watch?v=D_hqyS4OIo

Organisé par :



MON PARCOURS MON ASSIETTE MA PLANÈTE



Publics

Scolaire (primaire)



Types d'action

Animation jeu de l'oie



Lieu de réalisation

En établissement scolaire



Période

Année scolaire



Durée

45 min/classe



Moyens pédagogiques

Jeu de l'oie, participation des élèves avec des pancartes "d'accord", "pas d'accord" pour participer aux débats sur des affirmations sur l'élevage et la viande.



Objectif

Sensibiliser aux réalités de l'élevage français, à l'environnement et à un meilleur équilibre alimentaire.



Descriptif de l'action/outil

Les élèves, divisés en équipes, suivent un parcours leur permettant de comprendre l'origine des aliments qu'ils mangent et comment composer un menu équilibré. Jeu de plateau composé de 13 cases avec 6 thèmes + 1 case manger-bouger. Pour avancer, les équipes se déplacent à tour de rôle à l'aide d'un dé virtuel.

Les 6 thèmes abordés sont :

- La vie à la ferme
- L'alimentation durable
- L'origine des aliments
- Les conseils de la diététicienne
- La biodiversité
- Le développement durable



Thématiques couvertes

Découverte métier ; secteur de l'élevage et de la viande



Intervenants

1 diététicienne et 1 animateur

En savoir +

Pour en savoir plus, contactez la chargée de mission Marie VICONGNE : 06 32 36 83 39, m.vicongne@interbev-centrevalde Loire.com



Mon parcours Mon assiette Ma planète

Retrouvez plus d'informations sur

<https://www.monassiette-maplanete.fr/animation-pedagogique-elevage-et-viande/>

Créé par :



LESMETIERSDUPAYSAGE.FR



Publics

Jeunes, personnes en reconversion pro. enseignants et pro. de l'orientation



Types d'action

Site web ressources



Période

Sur toute l'année



Modalité d'intervention

En ligne



Besoin logistique

Ordinateurs & casques



Moyens pédagogiques

Vidéos, fiches métiers, quiz, kit pédagogique



Productions

25 vidéos, 16 fiches métiers, annuaire des formations, quiz orientation, kit découverte métiers pour collège/lycée



Objectif



Faire découvrir la diversité des métiers du paysage et leur formation

Descriptif de l'action/outil



C'est un site web dédié à la découverte des métiers du paysage. Vidéos, quiz, kit pédagogique, annuaire de formations, kit découverte métier, toutes les ressources nécessaires à l'animation d'atelier découverte métier est disponible en ligne sur ce site ! lesentreprisesdupaysage.fr



Thématique couverte

Paysage ; Elargir le champ des possibles ; Déconstruire les préjugés ; Montrer l'accessibilité des métiers aux femmes ; Montrer l'excellence dans les métiers des espaces verts.



Intervenants

25 professionnels qui témoignent en vidéo

En savoir +

Pour plus d'information, contactez l'Union Nationale des Entreprises du Paysage, La Maison du Paysage : 01 42 33 18 82 ; 60 ter rue Haxo 75020 Paris secretariat@unep-fr.org
<https://www.lesentreprisesdupaysage.fr/>



[lesmetiersdupaysage.fr](https://www.lesmetiersdupaysage.fr)

À retrouver sur le site Métiers du paysages

<https://www.lesmetiersdupaysage.fr/>

Créé par :



KIT PÉDAGOGIQUE SUR LES MÉTIERS DU PAYSAGE



Publics

Enseignants en
collège et lycée



Types d'action

Découverte métiers



Durée

1h à 2h



Modalité d'intervention

En classe



Besoin logistique

Ordinateurs, tablettes
casques VR + internet,
Paperboard/feutres



Moyens pédagogiques

Casques virtuels, mise
en situation d'entretien
professionnel



Objectif



Découvrir les métiers et déconstruire
les idées reçues concernant les métiers
du paysage.

Descriptif de l'action/outil



C'est un kit pédagogique à l'intention
des enseignants disponible sur le web
dédié à la découverte des métiers du
paysage.

[lesmetiersdupaysage.fr/kit-de-
decouverte-des-metiers](https://lesmetiersdupaysage.fr/kit-de-decouverte-des-metiers) : dedans vous
y retrouver ressources et pédagogie
pour animer des ateliers de découverte
métier, tout est gratuit et simple d'accès !



Thématiques couvertes

Paysage / Elargir le champ des
possibles ; Déconstruire des préjugés



Intervenant

1 enseignant

En savoir +

Pour plus d'information, contactez l'Union Nationale des Entreprises du Paysage, La
Maison du Paysage : 01 42 33 18 82 ; 60 ter rue Haxo 75020 Paris secretariat@unep-fr.org
<https://www.lesentreprisesdupaysage.fr/>



Kit découverte des métiers du paysages

À retrouver sur le site Métiers du paysages

<https://www.lesmetiersdupaysage.fr/kit-de-decouverte-des-metiers/>

Créé par :



VIDÉOS 360 EN VR SUR LES MÉTIERS DU PAYSAGE



Publics

Tout public



Types d'action

Vidéo 360° lisibles sur casques de VR



Durée

- de 5 min./vidéo



Modalité d'intervention

En présentiel



Besoin logistique

Ordinateurs, tablettes casques VR + internet



Productions

Vidéos 360°



Objectif



Présenter les métiers du paysage à travers des vidéos immersives qui permettent de suivre des professionnels dans leur environnement de travail

Descriptif de l'action/outil



Ce sont des vidéos 360° dont l'Unep peut fournir les fichiers sources en échange de la signature d'une attestation de demande d'utilisation de nos fichiers.



Thématique couverte

Paysage / Elargir le champ des possibles ; Déconstruire des préjugés

En savoir +

Pour plus d'information, contactez l'Union Nationale des Entreprises du Paysage, La Maison du Paysage : 01 42 33 18 82 ; 60 ter rue Haxo 75020 Paris secretariat@unep-fr.org
<https://www.lesentreprisesdupaysage.fr/>



Vidéos 360° sur les métiers du paysage

À retrouver sur le site Métiers du paysages

https://www.youtube.com/watch?v=SZ4ucBavpTA&list=PL4FylHweNGXDoWS_9lG3_woCeTXFCT8x9

Créé par :



WEBSÉRIE DÉFI TERRE DE FEU



Publics

Tout public



Types d'action

Série de vidéo sur la mise en place d'un jardin



Durée

- de 5 min./vidéo



Besoin logistique

Ordinateur ou tablette +
Connexion internet



Productions

11 vidéos de 1min30



Moyen Pédagogique

Témoignage des professionnels dans le cadre du chantier



Objectifs



Montrer la diversité des profils dans les métiers du paysage. Montrer la diversité des métiers

Descriptif de l'action/outil



C'est une série de vidéos qui suivent la mise en place d'un jardin dans le cadre du Festival International des Jardins de Chaumont-sur-Loire en 2023. C'est un véritable témoignage qui narre les étapes de la création de ce jardin, de la conception à sa réalisation. Il se fait par courts portraits des professionnels qui ont participé à ce jardin.



Thématique couverte

Paysage / Elargir le champ des possibles ; Déconstruire des préjugés

En savoir +

Pour plus d'information, contactez l'Union Nationale des Entreprises du Paysage, La Maison du Paysage : 01 42 33 18 82 ; 60 ter rue Haxo 75020 Paris secretariat@unep-fr.org
<https://www.lesentreprisesdupaysage.fr/>



Vidéos Défi Terre de Feu : Portraits

À retrouver sur le site Métiers du paysages

https://www.youtube.com/watch?v=G_9Q9Kj8_3Q&list=PL4FylHweNGXBbdMuQxW7e0Hw_VfR9kQd

Créé par :

VISITES DE LYCÉES AGRICOLES



Publics

5^e, 4^e et 3^e



Types d'action

Visites d'établissement,
 stage immersif



Durée

1/2 journée (env. 3h)



Période

Avril/mai à la demande



Besoin logistique

Déplacement scolaire
 + accueil établissement



Moyen Pédagogique

Visite, échange, mise en
 situation



Objectifs

Nourrir la réflexion et le choix
 d'orientation à l'issue du cycle collège.
 Montrer la diversité des métiers
 du vivant (productions agricoles
 horticulture, viticulture, paysage,
 forêt, espaces naturels, bio-industries,
 services et animation des territoires).



Descriptif de l'action/outil

L'action consiste à visiter un lycée
 agricole, pour permettre aux jeunes
 d'appréhender les différents métiers
 auxquels préparent les formations de
 l'enseignement agricole. Cette visite
 nourrit leur réflexion sur leur orientation.
 Elle permet la découverte d'un secteur
 professionnel et de mesurer la variété
 de ses métiers.



Thématique couverte

Paysage / Elargir le champ des
 possibles ; Déconstruire des préjugés



Intervenants

Chargé.e de mission ingénierie de
 l'orientation, psychologue éducation
 nationale, professeurs.

En savoir +

Pour plus d'information, contactez Odile Willemetz de la DRAAF Centre Val-de Loire
 02 38 77 40 32 odile.willemetz@agriculture.gouv.fr

ENSEIGNEMENT AGRICOLE
**L'AVENTURE
 DU VIVANT**
 RÉVÈLE TON TALENT



Visites de lycée agricole

À retrouver sur le site de la DRAAF

<https://draaf.centre-val-de-loire.agriculture.gouv.fr/>

Organisé par :

FONDATION
D'ENTREPRISE
HERMÈSCAMPUS
DES MÉTIERS
ET DES
QUALIFICATIONS
D'EXCELLENCE
Patrimoine, métiers d'art
et tourisme - PATMAT
Centre-Val de Loire

MANUFACTO, LA FABRIQUE DES SAVOIR-FAIRE



Publics

Du CM2 à la seconde



Types d'action

Dispositif d'initiation à l'artisanat sous forme d'ateliers pratiques



Lieu de réalisation

En établissement scolaire



Période

De novembre à avril-mai



Durée

12 séances de 2h sur le temps scolaire



Moyens pédagogiques

Jeu découverte autour des matériaux. Mise en situation de gestes professionnels. Visite d'atelier et/ou d'établissement de formation



Objectif

Faire découvrir les gestes, techniques et outils des artisans d'art.



Descriptif de l'action/outil

Dispositif de sensibilisation aux métiers de la main en milieu scolaire qui prend la forme de 12 séances de 2h au cours desquelles les élèves fabriquent un objet de belle facture en compagnie d'un artisan et d'un assistant.



Thématiques couvertes

Découverte des métiers de l'artisanat d'art ; transmission des savoir-faire ; élargir le champ des possibles.



Intervenants

1 enseignant, 1 artisan et 1 assistant.



Périmètre

Toute la région (dispositif national structuré par Académie), candidature par établissement.

En savoir +

Pour plus d'informations, Charlotte Fuchs, cheffe de projet du CMQe PatMAT, 02 47 36 79 25 / 06 27 72 33 78, campus-patmat@univ-tours.fr



Manufacto la fabrique des savoir-faire

Retrouvez plus d'informations en vidéo sur

https://www.youtube.com/watch?v=bvMmkvE5unU&ab_channel=Fondationd%27entrepriseHerm%C3%A8s

Organisé par :



RENCONTRES DES SAVOIR-FAIRE



Publics

Collégien.nes et
demandeurs d'emploi



Types d'action

Forum thématique



Lieu de réalisation

Parc du Domaine des
Thômeaux à Mosnes



Période

Septembre



Durée

Toute la journée



Moyens pédagogiques

Jeux : chasse au
trésor, quiz... Ateliers
pratiques, taille de pierre,
maroquinerie...
Informations collectives,
sur les formations, les
métiers, l'apprentissage...



Objectif

Sensibiliser aux formations et métiers
de l'artisanat d'excellence.



Descriptif de l'action/outil

Manifestation inscrite dans le cadre du
Village des Métiers d'Art de Mosnes qui
propose aux collégiens de découvrir
les métiers de l'artisanat au travers de
démonstrations, d'ateliers et de jeux
animés par des professionnels et des
établissements de formation



Thématiques couvertes

Hôtellerie ; restauration ; alimentation ;
métiers d'art ; patrimoine bâti ; paysage.



Intervenants

Artisans et enseignants.



Périmètre

Ouvert aux collégiens de toute la
Région Centre-Val de Loire, en
particulier à ceux du 37 et du 41.

En savoir +

Pour plus d'informations, Charlotte Fuchs, cheffe de projet du CMQe PatMAT, 02 47 36 79 25
ou 06 27 72 33 78, campus-patmat@univ-tours.fr



Rencontre des savoirs-faire

Retrouvez plus d'informations sur le site Orientation

<https://orientation.centre-valde Loire.fr/notre-agenda/rencontres-des-savoir-faire-mosnes-en-fete>

Organisé par :



SEMAINE DE L'ESS À L'ÉCOLE

SEMAINE ÉCONOMIE SOCIALE & SOLIDAIRE À L'ÉCOLE.



Publics

Tout public scolaire



Objectifs

La Semaine de l'ESS à l'École a pour but d'éduquer les élèves à l'économie sociale et solidaire en appuyant la réalisation et la valorisation d'actions plus justes, plus durables et plus solidaires.



Types d'action

Interventions en classes, collectes, valorisation d'actions sociales et solidaires menées pendant l'année, visites de structures de l'ESS



Descriptif de l'action/outil

C'est construire des actions ESS en classe avec : des ressources pédagogiques et des webinaires, une mise en relation entre équipes éducatives et acteurs & actrices. De la maternelle à l'université, la Semaine permet de découvrir les principes qui orientent cette logique socio-économique. La Semaine de l'ESS vise à développer la culture économique et citoyenne des élèves. L'ESPER et l'OCCE sont pilotes de l'opération. Cette action est menée avec le soutien du Ministère de l'Éducation nationale et de la Jeunesse et du Ministère de l'Économie.



Lieu de réalisation

Au sein ou hors de la classe



Durée

1 semaine mais les actions peuvent être mener avant ou après



Moyens pédagogiques

Interventions en classe, visites de structures, visio, pédagogie active, coopération, mise à disposition d'outils pédagogiques...



Thématiques couvertes

Économie sociale et solidaire ; création d'entreprise et de structure

En savoir +

Pour obtenir plus d'informations, contactez Lucile Marsault, coordinatrice des programmes
lucile.marsault@lesper.fr, 07 89 64 34 56

SEMAINE ECONOMIE SOCIALE & SOLIDAIRE A L'ECOLE.



Semaine ESS à l'école

Visitez le site dédié à la semaine d'action

<https://semaineessecole.coop/>

Voir les productions et actions

<https://semaineessecole.coop/actualites/>

Voir la vidéo explicative

<https://semaineessecole.coop/qu-est-ce-que-la-semaine-ess/>

Organisé par :



MON ENTREPRISE SOCIALE ET SOLIDAIRE À L'ÉCOLE

mon **E**ntreprise **S**ociale et **S**olidaire à l'École

Publics

Collège, lycée, MFR, étudiant.es, en BTS



Types d'action

Projet collectif d'utilité sociale



Lieu de réalisation

En classe ou en dehors



Période

Toute l'année



Durée

Environ 2 h, 3 à 5 interventions par an



Moyens pédagogiques

Outils pédagogiques d'éducation à l'ESS, jeux, livret pédagogique d'accompagnement, formations ...



Production

Création d'une structure de l'ESS fictive ou réelle



Objectif

Questionner l'utilité sociale de leur projet, Mieux appréhender les ressources de leurs territoires par la rencontre de professionnels, Mener un projet collectif, Éprouver une démarche coopérative, Décider collectivement par la mise en place d'instances démocratiques, Et prendre conscience de leurs capacités et développer leur pouvoir d'agir.



Descriptif de l'action/outil

« Mon ESS à l'École » s'adresse aux élèves de toutes les filières, en collège, lycée ou MFR. Pendant l'année scolaire, ils créent une structure de l'ESS – coopérative, association, etc. en adoptant ses principes, ses valeurs et sa démarche.



Thématique couverte

Économie Sociale et Solidaire ; engagement ; lutte contre les discriminations ; coopération ; développement durable

En savoir +

Pour obtenir plus d'informations, contactez Sophie Caldagues, chargée de mission Sensibilisation : sophie.Caldagues@lesper.fr, 07 88 53 91 85



mon **E**ntreprise **S**ociale et **S**olidaire à l'École



Mon ESS à l'école

À retrouver sur le site de l'ESPER
<https://esper.fr/mon-ess-a-lecole/>

ou

en vidéo sur
<https://esper.fr/mon-ess-a-lecole/les-exemples/>

Organisé par :



M@GISTÈRE : UN PARCOURS EN LIGNE POUR SE FORMER À L'ESS

m@gistère



Publics

Equipe éducation nationale



Types d'action

Auto-formation



Lieu de réalisation

En ligne



Durée

Toute l'année



Productions

Vidéos



Objectif

Accéder à un socle de connaissances sur l'ESS, pour se les approprier et mieux les transmettre en classe.



Descriptif de l'action/outil

Ce parcours en auto-formation est destiné à l'ensemble des personnels de l'Éducation nationale désireux de se former à l'ESS (que ce soit pour découvrir ou consolider ses connaissances) et de mobiliser ces connaissances en classe avec leurs élèves, notamment en s'appropriant des outils d'enseignement coopératifs. Il est mis à disposition des personnels de l'Éducation nationale sur la plateforme M@gistère.



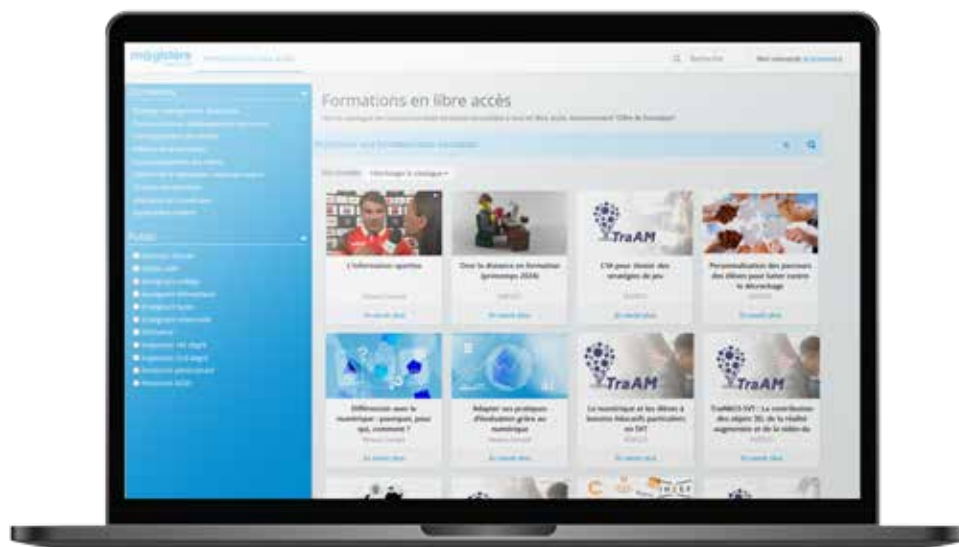
Thématique couverte

Economie sociale et solidaire.

En savoir +

Pour obtenir plus d'informations, contactez Lucile Marsault, coordinatrice des programmes lucile.marsault@lesper.fr, 07 89 64 34 56

m@gistère



Magistère : un parcours en ligne pour se former

Visitez le site de formation

<https://lesper.fr/mgistere-un-parcours-en-ligne-pour-se-former-a-less/>

Organisé par :



RESSOURC'ESS



Publics

Membres d'équipes éducatives et élèves



Types d'action

Outils pédagogiques gratuits et en libre accès



Durée

Toute l'année



Productions

Jeux + livrable + kit pédagogique



RESSOURC'ESS

Le portail de l'Économie Sociale et Solidaire à l'École



Objectifs

Sensibiliser aux enjeux de société



Descriptif de l'action/outil

Des ressources pédagogiques de qualité à destination des enseignants, conçues de façon collaborative, et validées par un comité scientifique composé d'acteurs du monde de l'éducation et de l'ESS.



Thématiques couvertes

Économie sociale et solidaire ; développement durable ; démocratie, engagement.

En savoir +

Pour obtenir plus d'informations, contactez Lucile Marsault, coordinatrice des programmes lucile.marsault@lesper.fr, 07 89 64 34 56



RESSOURC'ESS

Le portail de l'Economie Sociale et Solidaire à l'Ecole



RESSOURC'ESS

Visitez le site et téléchargez la plaquette de l'action

<https://lesper.fr/ressourcess/>

Organisé par :



AMBASSADEUR.RICE JEUN'ESS



Publics

Collège et lycée,
enseignement supérieur



Types d'action

Animation/sensibilisation



Lieu de réalisation

Région Centre-Val de Loire



Période

Toute l'année



Durée

Environ 2 h



Besoins logistiques

Projection + animation



Moyens pédagogiques

Échanges avec un
professionnel, différents
ateliers, diaporama



Objectif

Vous souhaitez sensibiliser vos élèves à l'Économie Sociale et Solidaire et ses valeurs ? Faites appel à un Ambassadeur JeunESse sur votre territoire !



Descriptif de l'action/outil

Sensibilisation des jeunes et des apprenti.es par des bénévoles (membres de la CRESS et de l'ESPER) afin de transmettre les valeurs et principes de l'ESS, faire connaître la diversité des métiers dans l'ESS, impulser des projets ESS au sein des établissements scolaires et permettre l'appropriation des valeurs de l'ESS par les élèves.



Thématique couverte

Économie Sociale et Solidaire.



Méthode pédagogique

Atelier/jeux, interaction direct avec un professionnel, présentation PPT.

En savoir +

Pour obtenir plus d'informations, contactez Manon BONGO, chargée de mission Sensibilisation 07 69 13 61 64, CRESS Centre-Val de Loire, www.cresscentre.org



Les ambassadeurs Jeun'ESS

Devenez ambassadeur jeun'ESS

À retrouver sur le site du CRESS

<https://www.cresscentre.org/events/ambassadeurs-jeun/>

ou

Faites intervenir un ambassadeur jeun'ESS

À retrouver sur le site du CRESS

<https://www.cresscentre.org/sensibilisation-jeunes/>



JEU DÉCOUVERTE DES MÉTIERS DU BTP



Publics

Collège



Type d'action

Jeu de société



Période

Toute l'année



Durée

Entre 30 et 45 min



Modalité d'intervention

En présentiel



Objectifs

Faire découvrir les métiers du BTP de manière ludique mais aussi entamer des échanges sur l'orientation.



Descriptif de l'action/outil

C'est un jeu de société de type jeu de l'oie ayant pour but de faire découvrir aux collégiens toute la diversité des métiers du BTP. L'objectif est de découvrir les métiers du BTP de manière ludique et démystifier les préjugés autour de ses métiers !



Thématique couverte

Bâtiment et travaux publics



Intervenants

Un professionnel du secteur du BTP avec éventuellement un.e chargé.e de mission ingénierie de l'orientation.

En savoir +

Pour obtenir plus d'informations, contactez Amandine COMBE responsable du service RH Vinci Construction (Eurovia) : amandine.combe@eurovia.com, 06 98 71 57 17 ou Sandra FERRER, CMIO de la région sandra.ferrer@centrevaldeloire.fr, 06 42 20 05 21.



Jeu de société : Découverte des métiers du BTP

Découvrez le site d'Eurovia
www.eurovia.fr

Site Web

Organisé par :



LES COULISSES DU BÂTIMENT



Publics

Scolaires, enseignants, tout public



Types d'action

Opération portes ouvertes de chantiers, ateliers et CFA, échanges avec des pros



Période

Chaque année en octobre.



Durée

2 jours horaires à convenir pour les scolaires



Besoins logistiques

Assurer les déplacements des scolaires sur le ou les différents sites à proximité



Moyens pédagogiques

Échanges avec un professionnel, visites, mises en situation, espace de jeu virtuel, jeu concours, quiz



Objectifs

Découvrir le secteur du bâtiment de façon concrète, en visitant des chantiers et ateliers «en vrai». Rencontrer des hommes et femmes bâtisseurs et fiers de l'être. S'informer sur des métiers porteurs, aussi bien pour les hommes que pour les femmes.



Descriptif de l'action/outil

Chaque site propose ainsi un circuit de visite, une présentation des différents métiers, des informations sur l'ouvrage en construction, des perspectives de carrières et des adresses utiles. Visites du site, mises en situation de gestes professionnels... Mise à disposition d'une application dédiée à la promotion des métiers, qui intègre un espace de jeu virtuel permettant aux scolaires de participer à des chantiers et des ateliers, un jeu concours en réalité augmentée à travers des jeux et quizz pour découvrir les métiers du secteur !



Thématiques couvertes

Bâtiment et travaux publics ; diversité des métiers ; découverte métiers ; attractivité du secteur ; mixité.



En savoir +

Pour obtenir plus d'informations, visitez la page dédiée à cette opération sur le site lebatiment.fr tout est indiqué en temps réel : les sites ouverts dans chaque département avec les informations essentielles.



Les coulisses du bâtiment

À retrouver sur le site lebatiment.fr

<https://www.lebatiment.fr/>

ou

Regardez la vidéo explicative sur youtube

<https://www.youtube.com/watch?v=XNFSoh1248Q>

Organisé par :



LES GÉNIES DE LA CONSTRUCTION



Publics

Collège/Lycée et élève de l'enseignement supérieur



Types d'action

Concours



Période

Projet sur l'année scolaire



Durée

Sélection académique puis finale nationale



Moyens pédagogiques

Projet jugé sur sa faisabilité



Productions

Maquette virtuelle ou réelle
Production numérique
plan/coupe/3d/schéma technique



Objectifs

Encourager la créativité et le travail collectif. Sensibiliser aux territoires intelligents, durables et connectés, en particuliers la notion de développement durable et transition écologique dans le secteur du bâtiment.



Descriptif de l'action/outil

Ce concours récompense le travail collectif et collaboratif d'une équipe d'élèves ou d'étudiants pour une production relative à la réalisation d'une construction ou d'un aménagement (maquette physique ou virtuelle, production numérique, concrétisation d'un projet...). Ce concours apporte une contribution à l'éducation, à l'orientation, à la citoyenneté, pour accroître la culture générale des élèves et des étudiants.



Thématiques couvertes

Bâtiment et travaux publics ; diversité des métiers ; attractivité du secteur ; mixité ; transition écologique.

En savoir +

Pour obtenir plus d'informations, visitez la page dédiée à cette opération sur le site lesgeniesdelaconstruction.fr



Les génies de la construction !

À retrouver sur le site dédié au concours
<https://lesgeniesdelaconstruction.fr/>

ou

Regardez la vidéo explicative sur youtube
<https://youtu.be/DFn9JqdmZy8>

Organisé par :



LES MÉTIERS DE LA TRANSITION ÉNERGÉTIQUE DANS LE BÂTIMENT



Publics

Tout public et professionnel.les de l'orientation



Types d'action

Journée d'information



Lieu de réalisation

Bâtiments éco-emblématique



Durée

Matin : scolaire
Après-midi : tout public



Besoins logistiques

3 salles pour 3 ateliers
Bâtiment emblématique pour visite des installations



Moyens pédagogiques

Jeu (Enquête Métiers),
Témoignages de professionnel.les du bâtiment et de l'éco-construction,
Visite accompagné du lieu



Objectifs

Faire découvrir l'impact de la transition énergétique sur les métiers du bâtiment. Faire découvrir d'autres métiers de ce secteur.



Descriptif de l'action/outil

Rencontrez des professionnels : témoignages. Comprenez l'éco-construction et la rénovation énergétique en découvrant des maquettes biosourcées (maquette maison, maquette pont thermique, maquette ventilation). Enquête métiers, Atelier et animation mettent au défi à travers différents jeux ludiques et coopératifs. Visite du bâtiment par l'architecte.



Thématiques couvertes

Bâtiment et Transition énergétique



Intervenants

Achitectes/Maitre d'oeuvre, conseiller,
Animateurs SPRO-EP

En savoir +

Pour obtenir plus d'informations, contactez le service SPRO-EP de la Région Centre Val-de Loire, les chargés de mission : Anne Zillhardt et Sébastien Martin anne.zillhardt@centrevaldeloire.fr & sebastien.martin@centrevaldeloire.fr

Les RDV SPROEP



Journée d'information sur les métiers de la transition énergétique dans le bâtiment

À retrouver sur Orientation Centre-Val de Loire et LinkedIn

Organisé par :



MÉTIERS CULTURE



Publics

Tout public



Types d'action

Site web



Modalité intervention

Visio ou présentielle



Période

Mis à jour toute l'année



Besoins logistiques

Internet/ordinateur



Moyens pédagogiques

Actualité, offre de formation et emploi



Objectifs

Informer sur les métiers, l'emploi et la formation dans la culture. Relayer les offres d'emploi et l'offre de formation culturelle régionale.



Descriptif de l'action/outil

Site internet répertoriant les offres d'emploi, l'offre de formation régionale, des événements et informations (métiers, accès à la formation professionnelle) dans le secteur de la culture en région Centre-Val de Loire.



Thématiques couvertes

Formation ; emploi ; métiers de la culture

En savoir +

Pour obtenir plus d'informations, contactez Jean-Baptiste Réblé, chargé de mission Métiers Culture, 07 77 26 93 90, missions@metiersculture.fr



Métiersculture.fr

À retrouver sur le site des métiers Culture
<https://metiersculture.fr/>

Organisé par :



ANNUAIRE DES AMBASSADEUR.RICES DE CULTURE



Publics

Collégiens/lycéens



Types d'action

Annuaire web



Durée

30-45 min



Modalité intervention

Visio ou présentielle



Besoins logistiques

Internet/casque & micro



Ressources

Annuaire d'artistes, technicien.nes, directeur.rice, administratifs...



Objectifs

Présenter la diversité des métiers de la culture aux jeunes. Susciter des vocations. Renouveler les professionnel.les du secteur. Faire face aux désertions du secteur post-covid et aux départs à la retraite.



Descriptif de l'action/outil

Annuaire de professionnel.les de la culture (artistes, technicien.nes, directeur.rice, administratifs...) volontaires pour présenter leur métier à des jeunes lors de forums et salons de l'emploi. L'annuaire classera les professionnel.les par département, esthétique et type de métier.



Thématiques couvertes

Métiers de la culture ; élargir le champ des possibles ; Ambassadeur.rices.

En savoir +

Pour obtenir plus d'informations, vous pouvez contacter Jean-Baptiste Réblé, chargé de missions Métiers Culture, 07 77 26 93 90, missions@metiersculture.fr



Métiersculture.fr

À retrouver sur le site des métiers Culture
<https://metiersculture.fr/>

Organisé par :



PRÉSENTATION DES MÉTIERS DE L'IMAGE



Publics

Tout public



Types d'action

Site internet, articles et vidéos



Durée

Toute l'année



Productions

Vidéos et articles



Objectifs



Découvrir les métiers du cinéma avec des vidéos avec des professionnels du cinéma

Descriptif de l'action/outil



upopi.ciclic.frest un site internet, véritable lieu de ressources, régulièrement mis à jour, pour découvrir les métiers du cinéma. Vidéos, ressources sont disponibles pour découvrir les métiers du secteur.

Thématiques couvertes



Métiers de l'audiovisuel et du spectacle.

En savoir +

Pour obtenir plus d'informations, vous pouvez contacter Jean-Baptiste Réblé, chargé de missions Métiers Culture, 07 77 26 93 90, missions@metiersculture.fr

upopi

UNIVERSITÉ POPULAIRE DES IMAGES



Présentation des métiers de l'images

Retrouvez le site sur

<https://upopi.ciclic.fr/apprendre/les-metiers-du-cinema>

Organisé par :



UN MÉTIER À LA CLEF



Publics

Tout public



Types d'action

Jeu de piste pour découvrir les métiers du secteur



Lieu de réalisation

En intérieur



Période

Toute l'année



Durée

20 min. par petit groupe



Productions

Appli + Livret + Jeux + VR



Besoins logistiques

Casque virtuels, prise de courant nécessaire à proximité, privilégier un sol plat et lisse



Objectifs

« Un métier à la clef » est un kit pour la valorisation des métiers et formations de l'hospitalité. Il est destiné aux collégiens, mais également aux adultes en reconversion.



Descriptif de l'action/outil

Il propose une approche ludique de l'orientation grâce à différents outils : 2 triporteurs, véritables stands mobiles pour l'orientation comprenant des jeux et activités de découverte sur 12 métiers. Une application smartphone et 2 livrets avec du contenu en réalité augmentée.



Thématiques couvertes

Découverte des métiers ; secteur de l'hôtellerie, de la restauration et du tourisme.

En savoir +

Pour obtenir plus d'informations, contactez Caroline Moyer de l'UMIH : carolineatpeumihcentre@orange.fr



Un métier à la clef

Regardez la vidéo de présentation de l'action

<https://www.youtube.com/watch?v=cL05aVVuz5I>

Organisé par :

DINDOR'DAYS

DINDOR'DAYS



Publics

Scolaire et tout public



Types d'action

Ateliers de mise en situation, gestes professionnels



Lieu de réalisation

St Jean de Braye



Période

17 octobre 2024 (9h-18h)
18 octobre 2024 (9h-13h)



Durée

2h en moyenne



Moyens pédagogiques

Jeu, escape game, atelier, casque VR +Triporteur UMIH



Partenaires

10 pros + 1 animatrice organisations professionnelles et les organismes de formation Région, DREETS, France travail, préfecture Orléans métropole

DINDOR'DAYS

Objectifs



Faire découvrir les métiers de l'hôtellerie-restauration et les métiers connexes (fleuristerie, esthétique, coiffure et alimentation), et susciter des vocations. Lutter contre les idées reçues sur ce secteur d'activité.

Descriptif de l'action/outil



Un concept innovant qui consiste à dépoussiérer ces métiers «passion» qui ont parfois du mal à susciter des vocations. Le but est de réunir en un seul lieu, des pros pour des animations, de la musique, des rencontres et des activités à partager. Un parrain.marraine apporte son soutien à la manifestation et des professionnels encadrent et animent les différentes activités proposées. La première journée est dédiée aux scolaires, la 2^e journée est ouverte à tous publics...



Thématiques couvertes

Hôtellerie-restauration, coiffure, esthétique, alimentation, fleuristerie ; découverte métiers.

En savoir +

Pour plus d'information contactez la chargée de mission de la Région Centre-Val de Loire sandrine.charrier@centrevalde Loire.fr ou associationdindordays@gmail.com

DINDOR'DAYS



Dindor'Days

Vidéo sur l'édition 2023

<https://youtu.be/Cl1YmUBmAlg?si=QSZI8KPaDoWOBDYL>

Vidéo sur l'édition 2022

<https://youtu.be/WtJMVbfqLIs?si=SSvcNuZPyZM7ggIz>

Organisé par :

Atlas

CONFÉRENCES MÉTIERS

#ONCOMPTE SUR NOUS



Publics

Collège/lycée/post-BAC



Types d'action

Conférence pédagogique, serious game & quiz



Lieu de réalisation

En classe



Période

Septembre à fin mars



Durée

55 min ou 90 min



Modalité d'intervention

En présentiel



Besoins logistiques

Vidéo projecteur et connection internet



Moyens pédagogiques

Fiches métiers, présentation oral, test de connaissance

#ON COMPTE SUR NOUS!



Objectif

Accompagner les élèves et les étudiants dans la découverte des métiers de l'expertise comptable et du commissariat aux comptes.



Descriptif de l'action/outil

#On Compte Sur Nous est un dispositif de conférences métiers animées au sein des classes. Ces animations sont organisées et prises en charge financièrement par l'Opco Atlas. Elles présentent 6 parcours concrets mettant en scène le quotidien de professionnels du secteur. Ces conférences s'appuient sur 15 fiches métiers, des quiz mais aussi un module Parcoursup proposé en option aux premières et terminales. Enfin un serious game "Le Count Gaming" invite les élèves à jouer avec les fiches métiers et ainsi devenir un expert du secteur.



Thématiques couvertes

Découverte secteur et métiers de l'expertise comptable et de l'audit

En savoir +

Pour plus d'information contactez la Manane : conferences-numerique@la-manane.fr
ou OPCO Atlas : dchassigneu@opco-atlas.fr

#ON COMPTE SUR NOUS!



#oncomptesurnous

Plus d'informations sur

<https://www.jecompte.fr/link/on-compte-sur-nous/on-compte-sur-nous.html>

Créé par :



MÉTIERS EN SCÈNE L'INDUSTRIE



Publics

Tout public



Types d'action

Jeux, reproduction de gestes professionnels



Lieu de réalisation

En extérieur ou en intérieur



Période

Sur toute l'année



Durée

45 min



Modalité d'intervention

En présentiel



Besoins logistiques

Surface au sol 52m²
(10x5x4,30m)
besoins électriques
2 kVA (écran et lumières)



Moyens pédagogiques

Animation par des comédiens



Objectifs

Découvrir le secteur professionnel de l'industrie et ses métiers. Montrer la pluralité du secteur de l'industrie en région et la diversité des métiers.



Descriptif de l'action/outil

C'est une immersion dans l'univers de l'industrie divisée en plusieurs espaces, chacun proposant des activités ludiques (défis, énigmes, mises en pratique, reproduction de gestes professionnels...) pour découvrir le secteur et ses métiers.



Thématiques couvertes

Secteur professionnel de l'industrie; élargir le champ des possibles.



Périmètre

Présence sur les forums et événements organisés par la Région (réservation nécessaire). Possibilité de déploiement du dispositif dans les établissements scolaires sous réservation.

LA RÉGION CENTRE-
VAL DE LOIRE

PRÉSENTE

MÉTIERS
EN SCÈNE

• INDUSTRIE •

En savoir +

Pour faire une demande de réservation du dispositif, contactez la chargée de mission Ingénierie orientation de votre département. Pour obtenir plus d'informations, vous pouvez contacter la référente régionale : elodie.lavrilleux@centrevalde Loire.fr ou 06 42 66 07 16.

LA RÉGION CENTRE-
VAL DE LOIRE

PRÉSENTE



• INDUSTRIE •



Les métiers en scène en vidéo

À retrouver sur le site Orientation Centre-Val de Loire
orientation.centre-valde Loire.fr/actualites/les-metiers-en-scene-lindustrie

ou

sur la chaine Youtube Orientation Centre-Val de Loire
www.youtube.com/@orientationcvl

Organisé par :



agence nationale
de la cohésion
des territoires



MINISTÈRE
DE L'ÉCONOMIE,
DES FINANCES
ET DE LA SOUVERAINETÉ
INDUSTRIELLE ET NUMÉRIQUE

Direction générale
des Entreprises

LE SHOW TERRITOIRES D'INDUSTRIE



Publics

Tout public



Types d'action

Forum sur l'industrie



Lieu de réalisation

Gien ou Montargis



Période

Février / Mars



Durée

Toute la journée



Besoins logistiques

Déplacement



Moyens pédagogiques

Échanges avec des professionnels, escape game, jeux, reproduction de gestes professionnels, différents ateliers



Objectifs

Découvrir ce qu'est l'industrie, ses métiers, ses formations et rencontrer les entreprises locales qui proposent des emplois.



Descriptif de l'action/outil

Cet évènement propose de découvrir l'industrie en 4 étapes : conception, production, logistique et recyclage. Tout au long de ce parcours, des entreprises locales de différentes filières industrielles sont présentes pour présenter et valoriser leurs entreprises et l'ensemble des métiers du secteur à travers des témoignages, des démonstrations de matériels et des jeux. Les entreprises présentes proposeront également des opportunités d'emploi.



Thématiques couvertes

Industrie ; mixité des métiers ; élargir le champ des possibles ; diversité des parcours.



Intervenants

Entreprises industrielles locales, organismes de formations, partenaire de l'orientation, l'insertion et l'emploi

En savoir +

Pour obtenir plus d'informations, vous pouvez contacter Élodie Comperat-Lagarenne : elodie.comperatlagarenne@centrevaldeloire.fr ou 06 42 06 77 69.

LE SHOW TERRITOIRES D'INDUSTRIE



Le show Territoires d'industrie en vidéo

À retrouver sur le site du Territoire d'industrie, le show
industrie-le-show.fr

ou

sur la chaîne Youtube Orientation Centre-Val de Loire
www.youtube.com/@orientationcvl

Organisé par :



M-TECH : MERCREDI TECHNOLOGIQUE



Publics

Éligible à l'apprentissage



Types d'action

Découverte par immersion sur les plateaux techniques des métiers de l'industrie : Maintenance Industrielle, Usinage, Outillage, Chaudronnerie, Soudure, Electrotechnique, etc.



Lieu de réalisation

Sur les sites du Pôle formation UIMM à Bourges, Orléans, Amboise, Châteaudun



Période

De mars à juin



Durée

2-3h



Moyens pédagogiques

Mise en situation, échanges et témoignages des apprenants sur site

LES M-TECH

QUELS MÉTIERS VOUS RESSEMBLENT ?

Objectif

Découvrir des métiers et/ou confirmer un choix d'orientation



Descriptif de l'action/outil

Découverte des métiers industriels : Maintenance Industrielle, Usinage, Outillage, Chaudronnerie, Soudure, Electrotechnique, etc. et des parcours de formation avec un Conseiller du Pôle formation UIMM Centre-Val de Loire



Thématiques couvertes

Promotion et valorisation des métiers de l'industrie auprès de tout public afin de favoriser l'inclusion, la diversité, la mixité, l'évolution professionnelle et des compétences



En savoir +

Pour toute demande, contactez le service recrutement du Pôle formation UIMM Centre-Val de Loire. Inscription préalable sur le site internet : mtech.cfai-centre.org 02 38 22 00 88

LES M-TECH

QUELS MÉTIERS VOUS RESSEMBLENT ?



Les mercredis après-midi technologiques

Retrouvez les informations sur les M-Tech sur
<https://cfai-centre.fr/>

Organisé par :



MARRAINAGE L'INDUSTRIE AVEC 2 ELLES



Publics

Collégienne/lycéenne



Types d'action

Temps d'échange



Lieu de réalisation

Cher et Loir-et-Cher



Période

De janvier à juin 2024



Durée

1 marrainage = 1 journée
en entreprise



Moyens pédagogiques

Mise en situation,
échanges et témoignages
des apprenants sur site
Convention de stage



Objectifs

Découvrir les métiers industriels et ouvrir les portes sur la mixité dans le secteur de la métallurgie



Descriptif de l'action/outil

C'est permettre à des jeunes filles, élèves de la 4^e à la 2nde, de découvrir le secteur industriel et ses métiers, à travers une journée d'immersion dans une industrie locale, aux côtés d'une marraine.



Thématiques couvertes

Découvrir un secteur peu visible pour les élèves et le grand public ; découvrir une entreprise et des métiers ; faire des rencontres professionnelles et alimenter son réseau local ; mixité dans l'industrie.



Intervenant

1 marraine (une femme) d'une entreprise industrielle, 1 collégienne ou 1 lycéenne

En savoir +

Pour toute demande, contactez Julie ROGER, 06 47 03 76 01, julie.roger@uimmvalde Loire.fr ou Florence BOISSEAU florence.boisseau@centrevale Loire.fr ou Sandra FERRER sandra.ferrer@centrevale Loire.fr



Marrainage industrie avec 2 elles

Retrouvez en vidéo sur

<https://playplay.com/app/share/region-centre-val-de-loire/7fc1f7c3-8d13-48cf-b65d-05c7048f9185>

ou

Retrouvez plus d'infos sur

<https://www.uimmvalde Loire.fr/>

Organisé par :



**CAP
EMPLOI**



RALLYE INDUSTRIE



Publics

Demandeurs.es d'emploi
et travailleur.seuses
handicapé.es



Types d'action

Immersion d'une
semaine dans le monde
professionnel industriel
dans plusieurs entreprises



Lieu de réalisation

Entreprises sur le Cher
et Loir-et-Cher



Période

Janvier à décembre 2024



Durée

5 jours = 1 rallye



Moyens pédagogiques

Préparation aux
immersions, livret
d'accueil, mise en situation
en milieu professionnel



Objectifs

Découvrir les métiers industriels en
entreprise du secteur de la métallurgie.



Descriptif de l'action/outil

C'est une immersion d'une semaine
dans le monde professionnel industriel
de demandeur d'emploi et/ou de
travailleurs handicapés. Ouvrir sur
les métiers et découvrir le secteur
industriel avec une possibilité de mise
en place de dispositif de formation à la
clé.



Thématiques couvertes

Favoriser l'insertion professionnelle
dans les métiers industriels. Susciter
des vocations. Elargir le champ des
possibles, des parcours d'évolution
professionnelle et des formations.



Intervenants

Un accompagnement en entreprise par
des professionnels, un suivi quotidien
par les acteurs de l'emploi et de la
formation.

En savoir +

Pour toute demande, contactez Julie ROGER DE L'UIMM Val de Loire, 06 47 03 76 01
julie.roger@uimmvaldeloire.fr. France Travail, Cap Emploi du cher et du Loir-et-Cher



Rallye Industrie

Retrouvez sur les réseaux sociaux

<https://www.linkedin.com/feed/update/urn:li:activity:7157735951983591424>

ou

Retrouvez plus d'infos sur

<https://www.uimmvalde Loire.fr/>

Organisé par :



RÊVER INDUSTRIELLES



Publics

Femmes 16-25 ans



Types d'action

Immersion/partage d'expérience et parcours



Lieu de réalisation

Entreprises locales



Période

Toute l'année



Durée

Entre 1/2 journée et 3/4 jours



Moyens pédagogiques

Stage, mise en situation professionnelle



Objectifs

Proposer un parcours de visite et de rencontres professionnelles dédiés aux jeunes femmes.



Descriptif de l'action/outil

Présenter le tissu industriel local dans sa diversité d'activité et de taille d'entreprise. Provoquer une rencontre et créer un partage sur le parcours. Faire témoigner des apprenties d'entreprises industrielles, visiter leurs entreprises et leurs environnements de travail pour pouvoir se projeter. Partager leur retour d'expérience auprès d'autres jeunes (Jeunes CEJ, E2C Val de Loire...).



Thématiques couvertes

Industries ; Mixité dans le secteur industriel ; Modifier les représentations ; Changer le regard des jeunes filles sur les métiers de l'industrie.

En savoir +

Pour toute demande, contactez Julie ROGER DE L'UIMM Val de Loire, 06 47 03 76 01
julie.roger@uimmvalde Loire.fr



Rêver Industri'elles

Retrouvez les informations sur rêver industri'elles sur
<https://www.uimmvalde Loire.fr/>

Organisé par :



CLASSE INDUSTRIE



Publics

Élèves de 4e
(Cher et autres...)



Types d'action

Rencontres et interactions
entre professionnels et
élèves en milieu pro.



Lieu de réalisation

En entreprise locale et sur les
sites du Pôle formation UIMM/
CFAI Centre-Val de Loire.



Période

De septembre 2023 à juin 2024.



Durée

2 demi-journées en entreprise
et dans un des sites du
Pôle formation UIMM/CFAI
Centre-Val de Loire.



Moyens pédagogiques

Livraison d'un vrai projet
client à la fin d'année
scolaire 2024.



Objectifs

Permettre aux collégien.nes
d'approfondir une thématique de leur
programme, de découvrir des activités et
des milieux professionnels qui viennent
enrichir leurs parcours de formation.



Descriptif de l'action/outil

La Classe Industrie travaille sur un
projet d'entreprise concret : un projet
client du passage de la commande en
passant par le prototypage des pièces
et jusqu'à la livraison au client avec des
visites chez des prestataires.



Thématiques couvertes

Promotion et valorisation des métiers
de l'industrie auprès des jeunes
scolaires afin de favoriser l'inclusion,
la diversité, la mixité, l'évolution
professionnelle et des compétences



Intervenants

1 professionnel de l'entreprise, 1
conseiller emploi/formation

En savoir +

Pour en savoir plus, contactez le service recrutement du Pôle formation UIMM Centre
Val de Loire au 02 38 22 00 88



Classe Industrie

Retrouvez plus d'informations sur <https://cfai-centre.fr/>

Organisé par :



PRÉPA APPRENTISSAGE INDUSTRIE DÉCOUVERTE DES MÉTIERS INDUSTRIELS



Publics

Tout public ; REP, REP+ classe de Terminale, demandeur.ses d'emploi...



Objectifs

Parfaire la connaissance des métiers industriels et/ou corriger les préjugés, identifier un métier parmi les domaines de formation, et développer sa confiance pour entrer dans une dynamique de réussite



Types d'action

2 phases : Orientation puis Consolidation



Lieu de réalisation

À Châteaudun (28), au Pôle formation UIMM Centre - Val de Loire



Période

Du 21 mai au 12 juillet 2024



Durée

6 semaines de formation en centre de formation, 2 semaines de stage en entreprise.



Moyens pédagogiques

Salles de cours dédiées, plateaux techniques équipements informatiques



Descriptif de l'action/outil

A l'issue de la prépa apprentissage Industrie, le stagiaire sera capable d'identifier et de choisir son orientation vers un métier dans l'industrie et la formation correspondante. L'apprenant devient acteur de son projet professionnel. L'objectif est d'accompagner les candidats à l'alternance en deux phases : un volet orientation pour définir le projet, puis un volet de consolidation et de sécurisation du parcours. La découverte se fait par immersion sur les plateaux techniques des métiers de l'industrie : maintenance industrielle, usinage, chaudronnerie, soudure, maintenance et montage.



Thématiques couvertes

Industries ; apprentissage ; découverte métier ; projet d'orientation.

En savoir +

Pour en savoir plus, contactez le service recrutement du Pôle formation UIMM Centre - Val de Loire au 02 38 22 00 88, ou demander Cindy Dermien au 07 87 98 46 64 ou par email : c.dermien@poleformation-uimmcvdl.fr



Prépa apprentissage Industrie : Découverte des métiers Industriels

Retrouvez plus d'informations sur <https://cfai-centre.fr/>

Organisé par :



DÉCOUVERTE DES MÉTIERS DES INDUSTRIES TECHNOLOGIQUES DANS LES COLLÈGES



Publics

Élèves de 5^e, 4^e et 3^e



Types d'action

Découverte ludique :
escape game, conférence
sur l'industrie du futur



Lieu de réalisation

Sites du Pôle formation
UIMM Centre - Val de Loire



Période

De septembre à juin



Durée

Entre 15min. et 1h30 en
fonction de la demande



Moyens pédagogiques

Echange avec un
professionnel



Objectifs

Découvrir les métiers industriels
et permettre aux élèves de mieux
comprendre le fonctionnement
de l'entreprise, d'approfondir les
connaissances des différents secteurs
d'activités et métiers qui y sont
associés.



Descriptif de l'action/outil

Présentation et échanges interactifs
entre les élèves et le professionnel sur
les étapes de fabrication des produits
industriels, de la conception à la
commercialisation : réalité augmentée
et virtuelle, IA, robotique, exosquelette,
impression 3D et additive, utilisation de
matériels de fabrication en fonction des
sites visités



Thématiques couvertes

Elargir le champ des possibles et les
choix d'orientation ; favoriser la mixité
dans les métiers de l'industrie



Intervenants

1 conseiller du Pôle formation UIMM
Centre - Val de Loire

En savoir +

Pour en savoir plus, contactez le service recrutement du Pôle formation UIMM Centre
Val de Loire au 02 38 22 00 88 ou par email : recrutement@poleformation-uimmcvdl.fr



Découverte des métiers des industries technologiques dans les collèges

Retrouvez plus d'informations sur <https://cfai-centre.fr/>

Organisé par :



DÉCOUVERTE DES MÉTIERS DES INDUSTRIES POUR LES PROS DE L'ORIENTATION



Publics

Acteurs de l'orientation de la Région Centre-Val de Loire



Types d'action

Visite des centres de formations de l'UIMM/CFAI



Lieu de réalisation

Sites du Pôle formation UIMM Centre - Val de Loire



Période

Toute l'année sur RDV



Durée

1/2 journée



Moyens pédagogiques

Echange avec apprenants, formateurs, et conseillers. Visite des plateaux techniques



Objectifs

Découvrir les métiers industriels et permettre aux professionnels de l'orientation de mieux appréhender le fonctionnement de l'entreprise, d'approfondir les connaissances des différents secteurs d'activités et métiers qui y sont associés, ainsi que les modalités de formation



Descriptif de l'action/outil

Présentation et échanges interactifs avec les professionnels de l'industrie, témoignages d'apprenants sur les métiers, les parcours de formation et l'évolution professionnelle



Thématiques couvertes

Les besoins en compétences ; la mixité des métiers dans l'industrie...



Intervenants

Conseillers, formateurs et apprenants du Pôle formation UIMM / CFAI

En savoir +

Pour en savoir plus, contactez le service recrutement du Pôle formation UIMM Centre Val de Loire au 02 38 22 00 88 ou par email : recrutement@poleformation-uimmcvdl.fr



Découverte des métiers des industries technologiques pour les professionnels de l'orientation

Retrouvez plus d'informations sur <https://cfai-centre.fr/>

Organisé par :



JPO SUR LES MÉTIERS INDUSTRIELS ET LES FORMATIONS



Publics

Public éligible à l'apprentissage



Types d'action

Visite des centres de formations de l'UIMM/CFAI



Lieu de réalisation

Sites du Pôle formation UIMM Centre - Val de Loire



Période

De février à mars sur RDV



Durée

Toute la journée



Moyens pédagogiques

Echange avec les apprenant.es, les formateur.rices, et les conseiller.res., visite des plateaux techniques



Objectifs

Permettre aux jeunes et familles de découvrir les centres de formation du Pôle formation UIMM / CFAI Centre - Val de Loire, les métiers, les formations en alternance, et les diplômes dispensés, ainsi que les modalités d'inscription.



Descriptif de l'action/outil

Les journées portes ouvertes sont des moments privilégiés d'échanges entre les visiteurs et les acteurs du Pôle formation (conseillers, formateurs et apprentis) permettant de favoriser leurs choix d'orientation, découvrir les filières industrielles, le cursus en alternance, les opportunités de carrière dans l'industrie, et les modalités d'inscription. Visiter les différents sites du Pôle formation UIMM / CFAI Centre - Val de Loire et les lieux de vie des alternants restaurant et foyer.



Thématiques couvertes

Apprentissage ; l'industrie



Intervenants

Conseiller.res, formateur.rices et apprenant.es du Pôle formation UIMM / CFAI Centre Val de Loire

En savoir +

Pour en savoir plus, contacter le service recrutement du Pôle formation UIMM Centre Val de Loire au 02 38 22 00 88 ou par email : recrutement@poleformation-uimmcvdl.fr



Journées portes ouvertes sur les métiers industriels et les formations

Retrouvez plus d'informations sur <https://cfai-centre.fr/>

Organisé par :



ARTPRENTISSAGE



Publics

Public éligible à l'alternance



Types d'action

Ventes aux enchères de création d'étudiants



Lieu de réalisation

Sites du Pôle formation UIMM Centre - Val de Loire



Période

Entre juin et octobre



Durée

1/2 journée + séquences pédagogiques



Moyens pédagogiques

Echange avec les apprenant.es, les formateur.rices. Visite des plateaux techniques



Objectifs

Donner un coup de pouce "solidaire" et un appui financier aux apprentis de la région Centre - Val de Loire en difficultés financières passagères.



Descriptif de l'action/outil

C'est d'abord un parcours pédagogique des apprenti.es tout au long de l'année, puis une exposition des pièces métalliques réalisées suivies d'une vente aux enchères. Le but étant de lutter contre les difficultés financières des jeunes apprentis.



Thématiques couvertes

Apprentissage dans l'industrie ; Lutte contre la précarité



Intervenants

Formateur.rices et apprenant.es du Pôle formation UIMM / CFAI Centre Val de Loire

En savoir +

Pour en savoir plus, contactez le service recrutement du Pôle formation UIMM Centre Val de Loire au 02 38 22 00 88 ou par email : recrutement@poleformation-uimmcvdl.fr



ArtPrentissage

Retrouvez plus d'informations sur
<https://cfai-centre.fr/>

ou

Retrouvez plus d'informations sur
<https://www.uimm-regioncentre.com/>

Organisé par :



JOB DATING INDUSTRIEL



Publics

Etudiant.es, apprenti.es, demandeur.ses d'emploi, public en reconversion professionnelle, salarié.es



Types d'action

Temps d'échanges entre des entreprises et des candidat.es et les experts RH de la CCI et de l'emploi



Lieu de réalisation

CCI Eure-et-Loir



Période

Semaine de l'Industrie



Durée

Toute la journée



Moyens pédagogiques

Mise en situation

JOB DATING

Objectifs



Mettre en relation des industriels ou prestataire de service de l'industrie (besoins recrutement, leurs expertises), les organisations liées à l'emploi (ex: France Travail, les entreprises s'engagent, le geiq 28, le Gepep) et le public en recherche d'un emploi.

Descriptif de l'action/outil



Cet évènement propose un accueil personnalisé et une orientation des partenaires et du public. L'idée est de créer un temps d'échanges entre les entreprises, les organisations et les candidats. L'évènement est encadré par des expert RH de la CCI et de la formation. Ce qui permet de garantir la qualité des entretiens et des informations recueillies. C'est aussi une vitrine pour les entreprises auprès des jeunes sortant de formation, des organismes de formation. Des animations virtuelles liées à l'industrie seront aussi présentes ainsi qu'un temps d'échange sur la réalisation d'un CV.

Thématiques couvertes



Industries ; Apprentissage ; Emploi

En savoir +

Pour en savoir plus, contactez Astrid LAMIRAL de la CCI de l'Eure-et-Loir
astrid.lamiral@cci28.fr



Job dating Industriel

Retrouvez plus d'informations sur <http://www.cci28.fr/>

#LIEN NUMÉRIQUE

Lien Numérique
UTILES ENSEMBLE!



Publics

Collège/lycée/post-BAC



Objectifs

Accompagner les élèves et les étudiants, dans la découverte des métiers et des filières du numérique.



Types d'action

Conférence pédagogique, serious game & quiz



Descriptif de l'action/outil

#Lien Numérique est un dispositif de conférences métiers animées au sein des classes. Ces animations prises en charge financièrement par l'Opco Atlas, présentent les différents domaines d'application du numérique dans la vie quotidienne ainsi que les métiers et les parcours des professionnels de ce secteur. Ces conférences s'appuient sur 21 fiches métiers, des quiz mais aussi un serious game où les élèves sont invités en groupe à imaginer une solution numérique. Après un pitch d'une minute le jeu se termine par un vote !



Lieu de réalisation

En classe



Période

Septembre à fin mars



Durée

55 min ou 90 min



Modalité d'intervention

En présentiel



Besoins logistiques

Vidéo projecteur et connection internet



Thématiques couvertes

Secteur numérique ; élargir le champ des possibles ; découverte métiers.



Moyens pédagogiques

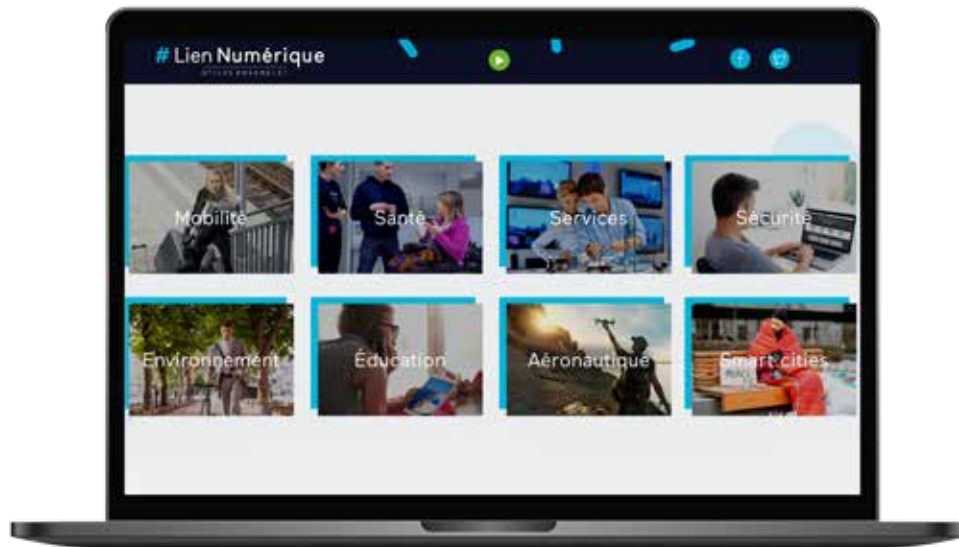
Fiches métiers, fiche pratique, oral, test de connaissance

En savoir +

Pour plus d'information contactez la Manane : conferences-numerique@la-manane.fr
ou OPCO Atlas : dchassigneu@opco-atlas.fr

Lien Numérique

UTILES ENSEMBLE!



#lien Numérique

Retrouvez le support de conférence sur

<https://www.concepteursdavenir.fr/actualites/liennumerique-un-programme-dinterventions-en-classe-qui-existe-depuis-2018>

Créé par :



MÉTIERS EN SCÈNE SANTÉ-SOCIAL



Publics

Tout public



Types d'action

Jeux, reproduction de gestes professionnels



Lieu de réalisation

En extérieur ou en intérieur



Période

Sur toute l'année



Durée

45 min



Modalité d'intervention

En présentiel



Besoins logistiques

Surface au sol 52m²
(10x5x4,30m)
besoins électriques
2 kVA (écran et lumières)



Moyens pédagogiques

Animation par des comédiens

LA RÉGION CENTRE-
VAL DE LOIRE

PRÉSENTE



• SANTÉ-SOCIAL •

Objectif



Découvrir le secteur de la santé et du social et leurs métiers. Montrer la pluralité du secteur de la santé et du social en région et la diversité des métiers.

Descriptif de l'action/outil



C'est une immersion dans l'univers de la santé et du social divisée en plusieurs espaces, chacun proposant des activités ludiques (défis, énigmes, mises en pratique, reproduction de gestes professionnels...) pour découvrir le secteur et ses métiers.

Thématiques couvertes



Santé & social ; élargir le champ des possibles.

Périmètre



Présence sur les forums et événements organisés par la région (réservation nécessaire). Possibilité de déploiement du dispositif dans les établissements scolaires sous réservation.

En savoir +

Pour faire une demande de réservation du dispositif, contactez la chargée de mission Ingénierie orientation de votre département. Pour obtenir plus d'informations, vous pouvez contacter la référente régionale : elodie.lavrilleux@centrevallde Loire.fr ou 06 42 66 07 16.

LA RÉGION CENTRE-
VAL DE LOIRE

PRÉSENTE



• SANTÉ-SOCIAL •



Les métiers en scène en vidéo

À retrouver sur le site Orientation Centre-Val de Loire

<https://orientation.centre-valde Loire.fr/actualites/les-metiers-en-scene-la-sante-et-le-social>

ou

sur la chaine Youtube Orientation Centre-Val de Loire

www.youtube.com/@orientationcvl

Créé par :



CAP' SUR LA SANTÉ



Publics

Acteurs de l'éducation et l'orientation et évolution pro.



Types d'action

Evènement sur les métiers de la santé



Lieu de réalisation

Chambray les Tours 37



Période

17 mai 2023



Durée

Une journée



Modalité d'intervention

En présentiel



Besoins logistiques

Organisme d'accueil et plateforme pédagogique



Moyens pédagogiques

Tables rondes et visites du site et plateformes pédagogiques

CAP' ^{sur la} santé 2023 →



Objectifs

Renforcer la connaissance des métiers de la santé en favorisant les échanges entre les professionnels de la santé et les acteurs de l'éducation et de l'orientation tout au long de la vie.



Descriptif de l'action/outil

C'est informer les acteurs de l'Education et de l'Orientation tout au long de la vie sur les métiers de la santé pour faciliter la construction du parcours scolaire et/ou professionnel des publics qu'ils accompagnent et poursuivre des objectifs de promotion de la diversité et de l'égalité H/F dans ce secteur. C'est d'abord une introduction sur l'évolution socio-économique et les besoins en compétences du secteur, suivi de tables rondes pour mêler et échanger avec les acteurs. Enfin une visite du site et des plateformes pédagogiques.



Thématiques couvertes

Santé & social ; élargir le champ des possibles ; Mixité ; Evolution des métiers/formations.

En savoir +

Pour plus d'information, contactez le chargé de mission Sébastien MARTIN du SPRO-EP
sebastien.martin@centredeloire.fr

CAP' ^{sur la} santé 2023 →



Cap' sur la santé

À retrouver sur la chaine Youtube Orientation Centre-Val de Loire

<https://www.youtube.com/watch?v=MBX-RjStxvE&list=PL5TifKrrtjCQTpVY6zSuCt5dl92Y2MTrE&index=7>

CAP' SUR LE SOCIAL & LE MÉDICO SOCIAL

CAP' sur le social et le médico-social
2024 



Publics

Acteurs de l'éducation et l'orientation et évolution pro.



Objectifs

Renforcer la connaissance des métiers de la santé en favorisant les échanges entre les professionnels du social et du médico social avec les acteurs de l'éducation et de l'orientation tout au long de la vie



Types d'action

Tables rondes sur les métiers du médico-social



Lieu de réalisation

Institut du Travail Social de Tours



Descriptif de l'action/outil

C'est informer les acteurs de l'Education et de l'Orientation tout au long de la vie sur les métiers du médico-social pour faciliter la construction du parcours scolaire et/ou professionnel des publics et qu'ils accompagnent et poursuive des objectifs de promotion de la diversité et de l'égalité H/F dans ce secteur. C'est d'abord une introduction sur l'évolution socio-économique et les besoins en compétences du secteur, suivi de tables rondes pour mêler et échanger avec les acteurs.



Période

Avril



Durée

1/2 journée



Modalité d'intervention

En présentiel



Moyens pédagogiques

Tables rondes et témoignages



Thématiques couvertes

Santé & social ; élargir le champ des possibles ; Mixité ; Evolution des métiers/formations ; Parcours scolaires/professionnels

En savoir +

Pour plus d'information, contactez le chargé de mission Sébastien MARTIN du SPRO-EP
sebastien.martin@centrevaldeloire.fr

CAP' sur le social et le médico-social 2024 →



Cap' sur la santé

À retrouver sur la chaîne Youtube Orientation Centre-Val de Loire

<https://www.youtube.com/watch?v=MBX-RjStxvE&list=PL5TifKrrtjCQTpVY6zSuCt5dl92Y2MTrE&index=7>

Créé par :



BUS TOUR FAITES BOUGER LES LIGNES



Publics

DE, personne en reconversion, jeunes, REP, REP+.



Types d'action

Forum emploi/formation
Rencontre avec DRH et ambassadeurs métiers



Période

Une date sur 2025



Durée

9h30 à 15h



Besoins logistiques

1 salle recrutement, 1 salle conférence 1 espace expo. et Simulateur de conduite (besoin de wifi/électricité)



Moyens pédagogiques

Mise en situation pro., rencontres métiers, outils de simulation



Productions

Vidéo secteur/métiers

**FAITES
BOUGER
LES LIGNES**
AVEC LES MÉTIERS
DES TRANSPORTS EN COMMUN



Objectifs

Promouvoir le secteur, les métiers et les formations du transport public urbain qui recrute spécifiquement sur les métiers de la conduite, maintenance, sûreté et information voyageur. Il s'agit aussi de recruter en alternance ou directement en CDI des futurs professionnels en mobilisant tout l'écosystème.



Descriptif de l'action/outil

Organisé conjointement par l'UTP, et l'AFPA, cet évènement est dédié à la promotion du secteur du transport public urbain, ses métiers, ses formations, ses opportunités de carrière et est ouvert à tout demandeur d'emploi, personne en reconversion pro., mais également jeune en recherche d'alternance. L'évènement rassemble employeurs, salariés, prescripteurs, organismes de formation et les associations du tissu local avec pour objectif : susciter l'envie, former, recruter nos professionnels de demain.



Thématiques couvertes

Transport public urbain ; insertion ; Emploi/formation ; alternance ; mixité ; handicap.

En savoir +

Pour faire toute demande à propos du dispositif, contactez la déléguée générale de l'UTP Florence SAUTEJEAU, fsautejeau@utp.fr

FAITES BOUGER LES LIGNES

AVEC LES MÉTIERS
DES TRANSPORTS EN COMMUN



Bus Tour Faites bouger les lignes

À retrouver sur le site Faites bouger les lignes
<https://faitesbougerleslignes.fr/>

Créé par :



LES MÉTIERS DE LA MOBILITÉ

LES MÉTIERS
DE LA MOBILITÉ

PAR OPCO MOBILITÉS



Publics

Tout public



Type d'action

site internet



Productions

Vidéo témoignages, fiches métiers, formations



Objectifs

Ce site a pour objectif de mettre en lumière et faire découvrir la très grande diversité des métiers de la mobilité et leurs atouts, ainsi que de promouvoir l'alternance. En effet, ce sont des métiers ouverts à tous, hommes et femmes et à tous les niveaux de qualification, à la fois techniques ou tournés vers les interactions humaines ; et au premier plan des évolutions en termes de transition écologique, énergétique et numérique.



Descriptif de l'action/outil

Le site met en lumière les 14 secteurs d'activité (automobile, logistique, services et transports) par l'intermédiaire de 151 fiches descriptives des métiers et de 43 témoignages vidéo de professionnels. Il permet notamment une recherche par famille de métiers. On y retrouve également des informations sur les formations.



Thématiques couvertes

Secteur de la mobilité ; transport ; logistique ; service ; automobile ; ferroviaire.

En savoir +

Pour faire toute demande à propos du site metiers-de-la-mobilite.fr contactez la délégation Centre-Val de Loire : cvl@opcomobilites.fr ou 02 21 67 50 37

LES MÉTIERS DE LA MOBILITÉ

PAR OPCO MOBILITÉS



Site métiers de la mobilité

À retrouver sur le site les métiers de la mobilité
<https://metiers-de-la-mobilite.fr/>

Créé par :



JE BOUGE MON AVENIR



Publics

Tout public



Type d'action

site internet



Productions

Vidéo témoignages, fiches métiers, formations

**je bouge
mon avenir**
par OPCOMobilités

Objectifs



Présenter les 4 grands secteurs de la mobilité : automobile, logistique, services, transport.

Descriptif de l'action/outil



Donne accès à des informations sur les métiers des mobilités et sur la recherche d'un emploi ou d'une formation (la bonne alternance, M-JOBS...). M-JOBS permet de déposer et rendre visible des offres d'emploi, stages, et alternance.



Thématiques couvertes

Secteur de la mobilité ; transport ; logistique ; service ; automobile ; ferroviaire.

En savoir +

Pour faire toute demande à propos du site metiers-de-la-mobilite.fr contactez la délégation Centre-Val de Loire : cvl@opcomobilites.fr ou 02 21 67 50 37

je bouge mon avenir

par OPCO Mobilités



Site les métiers de la mobilité

À retrouver sur le site les métiers de la mobilité

<https://www.jebougemonavenir.fr/>

et

sur le site annuaire d'entreprises

<https://m-jobs.opcomobilites.fr/>

orientation.centre-valdeloire.fr

Tous les métiers sont mixtes

